

PLANO DE AULA SEMANAL – ANO 2021

ESCOLA MUNICIPAL MONTEIRO LOBATO

Rua José Fortes nº. 97 – Bairro Bocaina – Ribeirão Pires – São Paulo Cep 09426-090

Fone:4827-5998 Fax: 4825-5814

E-mail: monteirolobatoem01@gmail.com

TURMA: Berçário II - SEMANA 39


PLANO DE AULA SEMANAL 13 DE DEZEMBRO À 17 DE DEZEMBRO



PROFESSORES(AS): Roberta, Luciana P., Hilma e Nubia.


Fortalecimento de Vínculos, Desenvolvimento Socioemocional

Tema: Natal em família

EDUCAÇÃO INFANTIL CRECHE (INTEGRAL)

DIAS DA SEMANA	TEMPO ESTIMADO PARA REALIZAÇÃO DAS ATIVIDADES	OBJETIVOS DE APRENDIZAGEM E DESENVOLVIMENTO	ESTRATÉGIAS / CONTRIBUIÇÕES DIDÁTICAS
	30 min.	<p>Campo de Experiências: Escuta, fala, pensamento e imaginação.</p> <p>Objetivo: Dialogar com crianças e adultos, expressando seus desejos, necessidades, sentimentos e opiniões. (EI02EF01)</p>	<p>Atividade: Roda de história A noite de Natal.</p>  <p>“UMA HISTÓRIA DE NATAL – Historinha Infantil” https://youtu.be/e7f0cYkk5rE</p>

SEGUNDA-FEIRA			<p>Desenvolvimento: Assista com seu filho ao vídeo “UMA HISTÓRIA DE NATAL – Historinha Infantil” saliente que o Natal é um dia muito especial, pois ele nos faz lembrar do quanto devemos amar e respeitar o outro e que tais ações devem ser praticadas durante o ano todo. É no natal que as pessoas celebram demonstram o amor pelo próximo devido a história de sua origem.</p> <p>Recurso: Acesso ao link do youtu.be, celular ou computador e televisão.</p>
TERÇA-FEIRA	30 min.	<p>Campo de Experiências: Corpo, gestos e movimentos.</p> <p>Objetivo: Desenvolver progressivamente as habilidades manuais, adquirindo controle para desenhar, pintar, rasgar, folhear, entre outros. (EI02CG04)</p>	<p>Atividade: Confeção de árvore de natal.</p>  <p>Desenvolvimento: Realize junto com o seu filho a confecção de uma árvore de Natal, carimbe as mãos deles com tinta guache e comece a moldar o formato de uma árvore natalina, assim que estiver seco cole fotos dos familiares.</p> <p>Recurso: Cartolina, tecido, fotos e tinta guache.</p>
QUARTA-FEIRA	30 min.	<p>Campo de Experiências: O eu, o outro e o nós.</p> <p>Objetivo: Resolver conflitos nas interações e brincadeiras, com a orientação de um adulto. (EI02E007)</p>	<p>Atividade: Descubra o objeto natalino.</p>  <p>Desenvolvimento: Separe alguns acessórios natalino para mostrar ao seu filho e faça as seguintes perguntas: Qual é o nome desse objeto? Quais cores conseguem identificar neste objeto? Em seguida esconder os objetos e peça para seu filho procurar.</p> <p>Recurso: Objetos natalino (sino, bolinhas de natal, estrela, papai noel, etc).</p>

QUINTA-FEIRA	30 min.	<p>Campo de Experiências: Espaços, tempos, quantidades, relações e transformações.</p> <p>Objetivo: Contar oralmente objetos, pessoas, livros etc., em contextos diversos. (EI02ET07)</p>	<p>Atividade: Brincadeira com bolinhas de natal</p>  <p>Desenvolvimento: Separe cinco rolos de papel higiênico e cinco bolinhas de natal coloridas. Use tinta ou fita adesiva colorida para decorar os rolos de natal. Depois de pronto chame seu filho coloque os rolinhos um do lado do outro e as bolinhas em um pote. Peça para ele pegar a bolinha e colocar em cima do rolo. Depois que todas as bolinhas forem colocadas peça para a criança fazer a contagem.</p> <p>Recurso: Rolos de papel higiênico, bolinhas de natal, tinta guache fita adesiva colorida.</p>
SEXTA-FEIRA	30 min.	<p>Campo de Experiências: Traços, sons, cores e formas.</p> <p>Objetivo: Utilizar diferentes fontes sonoras disponíveis no ambiente em brincadeiras cantadas, canções, músicas e melodias. (EI02TS03)</p>	<p>Atividade: Sapatinho de natal.</p>  <p>Música Infantil de Natal - Deixei Meu Sapatinho https://youtu.be/kwttuFBL5r0</p> <p>Desenvolvimento: Separe cinco meias e cinco prendedor de roupa em seguida faça um varal e chame seu filho para pendurar as meias no varal. Para o clima ficar mais divertido pegue o rádio, celular ou cante “Música Infantil de Natal – Deixei Meu Sapatinho”.</p> <p>Recurso: Acesso ao link do youtu.be, televisão, celular ou computador, prendedor de roupa</p>

CAMPOS DE EXPERIÊNCIAS TRABALHADOS NAS ATIVIDADES DURANTE A SEMANA: "O EU, O OUTRO E O NÓS"; "CORPO, GESTOS E MOVIMENTOS"; TRAÇOS, SONS, CORES E FORMAS"; ESCUTA, FALA, PENSAMENTO E IMAGINAÇÃO" E "ESPAÇOS, TEMPOS, QUANTIDADES, RELAÇÕES E TRANSFORMAÇÕES".

DIREITOS DE APRENDIZAGEM GARANTIDOS NAS ATIVIDADES DURANTE A SEMANA: EXPLORAR, EXPRESSAR, CONVIVER E BRINCAR.