


**TURMA: MATERNAL**




**PLANO DE AULA SEMANAL DE 13 A 17 DE DEZEMBRO DE 2021.**

**PROFESSORES:** Adriana de Moura M. Mathias, Luciana L. da Rocha Souza, Thaisa Luciana Gonçalves, Rodrigo G. Silva.

**EDUCAÇÃO INFANTIL**

DIAS DA SEMANA	CAMPOS DE EXPERIÊNCIAS	OBJETIVOS DE APRENDIZAGEM E DESENVOLVIMENTO	ESTRATÉGIAS / CONTRIBUIÇÕES DIDÁTICAS
SEGUNDA –FEIRA 13/12/21	O Eu, o Outro e o Nós Escuta, Fala, Pensamento e Imaginação.	(EI02EO01) Demonstrar atitudes de cuidado e solidariedade na interação com crianças e adultos. (EI02EF01) Dialogar com crianças e adultos, expressando seus desejos, necessidades, sentimentos e opiniões.	<p>Hoje iremos conhecer a história da Estrelinha Mágica. Uma história encantadora, que envolve crianças e adultos, nela a estrelinha cai do céu e perdida encontra a casa da Mônica que com a ajuda de seus amigos, ajudam a estrelinha a voltar para casa. Vamos assistir o desenho e conversar sobre a importância da amizade e das boas ações.</p> <p>Referências: Imagens Google <a href="https://www.youtube.com/watch?v=BAv0DM_9T7A">https://www.youtube.com/watch?v=BAv0DM_9T7A</a></p> 

<p>TERÇA – FEIRA 14/12/21</p>	<p>O Eu, o Outro e o Nós. Escuta, Fala, Pensamento e Imaginação.</p>	<p>(EI02EO06) Respeitar regras básicas de convívio social nas interações e brincadeiras. (EI02EF01) Dialogar com crianças e adultos, expressando seus desejos, necessidades, sentimentos e opiniões.</p>	<div data-bbox="826 193 1064 389" data-label="Image"> </div> <p>JOGO ROLETA NATALINA COM BONECO DE NEVE</p> <p>Preparação: Organize as crianças em dupla e explique a regra inicial do jogo. Entregue uma folha com o boneco e um saquinho com as peças recortadas para cada criança Entregue uma página com a roleta para cada dupla</p> <div data-bbox="1823 363 2078 687" data-label="Image"> </div> <p>Como jogar? Cada criança na sua vez deve girar o clip sobre a roleta e colocar no seu boneco a peça para onde a ponta do clip apontar. A criança que conseguir montar o boneco primeiro com todas as peças ganha o jogo</p> <p>Referências: Ideia Criativa</p>
<p>QUARTA FEIRA 15/12/01</p>	<p>O eu, o Outro e o Nós; Espaços, Tempos, Quantidades, Relações e Transformações</p>	<p>(EI02EO06) Respeitar regras básicas de convívio social nas interações e brincadeiras. EI02ET01) Explorar e descrever semelhanças e diferenças entre as características e propriedades dos objetos.</p>	<p>A atividade de hoje é um jogo muito apreciado por crianças de todas as idades. O jogo da memória além de proporcionar momentos de diversão, auxilia no desenvolvimento do raciocínio rápido, noção espacial, memória fotográfica, ajuda a construir a ideia da competição e a importância de saber ganhar ou perder.</p> <p>Referências: Imagens Google <a href="https://ciabrink.com.br/2017/07/17/beneficios-e-curiosidades-sobre-os-jogos-de-memoria/">https://ciabrink.com.br/2017/07/17/beneficios-e-curiosidades-sobre-os-jogos-de-memoria/</a></p> <div data-bbox="1563 874 2078 1257" data-label="Image"> </div>

<p>QUINTA- FEIRA 16/12/21</p>	<p>O Eu, o Outro e o Nós Corpo, Gestos e Movimentos.</p>	<p>(EI02EO06) Respeitar regras básicas de convívio social nas interações e brincadeiras. (EI02CG03) Explorar formas de deslocamento no espaço combinando movimentos e seguindo orientações.</p>	<p>Ping Pong com Bexiga. Vamos precisar de: Pratinho descartável ou círculo de papelão, palito de sorvete, cola fita crepe, bexiga. Para essa brincadeira vamos colar o palito, no pratinho ou círculo de papelão utilizando a cola ou a fita crepe, e encher a bexiga.  Jogue a bexiga para cima e a mantenha no ar batendo levemente com a raquete. Não deixe cair no chão. Perde a brincadeira quem deixar a bexiga cair. <b>Referências:</b> Imagens: <a href="https://br.pinterest.com/pin/443463894539336840/">https://br.pinterest.com/pin/443463894539336840/</a> Ping Pong de Bexiga / Série Jogos, brincadeiras e experiências</p>	
<p>SEXTA- FEIRA 17/12/21</p>	<p>Corpo, gestos e movimentos. Espaços, tempos, quantidades, relações e transformações.</p>	<p><b>(EI02CG01)</b> Apropriar-se de gestos e movimentos de sua cultura no cuidado de si e nos jogos e brincadeiras. <b>(EI02ET07)</b> Contar oralmente objetos, pessoas, livros etc., em contextos diversos.</p>	<p>A atividade de hoje será uma brincadeira bem divertida: <b>Boliche de Boneco de Neve</b> Para realizar essa atividade iremos precisar de 4 caixas de leite, uma bola, sulfite para encapar as caixas ou tinta branca e uma bola de meia. <b>Referências:</b> Imagens: <a href="https://br.pinterest.com/">https://br.pinterest.com/</a></p>	

DIREITOS DE APRENDIZAGEM GARANTIDOS NAS ATIVIDADES DA SEMANA: Conviver, Brincar, Participar, Explorar, Expressar e Conhecer-se.