


ESCOLA MUNICIPAL HERBERT JOSE DE SOUZA

Nome do aluno:	Data: 06/12/2021	Semana 38
Professora: Rosangela N. B. Dourado		
Segmento: Educação Infantil	Entregar: registro de foto/vídeo 	

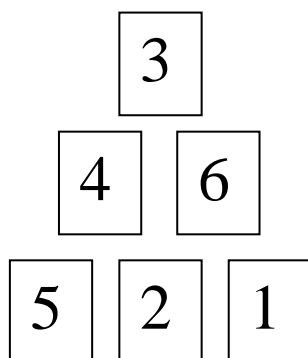
Atividade: Empilhando copos!

Objetivo: Relacionar número a quantidade.


Habilidades Trabalhadas: Atenção, percepção visual e organização.

Recursos Utilizados: copo descartável, ficha de números.

Estratégias e orientações para atividade: Apresentar os copos e empilhar em diferentes ordens, solicitar que o aluno organize conforme a ordem dada, porém ele utilizará a ficha dos números. Exemplo.



ESCOLA MUNICIPAL HERBERT JOSE DE SOUZA

Nome do aluno:	Data:07/12/2021	Semana 38
Professora: Rosangela N. B. Dourado		
Segmento: Educação Infantil	Entregar: registro de foto/vídeo 	

Atividade: Cadê o par?

Objetivo: Identificar cores


Habilidades Trabalhadas: Atenção, percepção visual e organização.

Recursos Utilizados: fichas impressas com desenho de meia coloridas.

Estratégias e orientações para atividade: Apresentar as cores nomeando e identificando cada uma, solicitar ao aluno para perceber a cor da meia que está usando. Relacionar com outros objetos no espaço. Também pode aproveitar para realizar uma sequencia de meias e o aluno deverá parear conforme o modelo dado.



ESCOLA MUNICIPAL HERBERT JOSE DE SOUZA

Nome do aluno:	Data:08/12/2021	Semana 38
Professora: Rosangela N. B. Dourado		
Segmento: Educação Infantil	Entregar: registro de foto/vídeo 	

Atividade: Pegando letra!

Objetivo: Identificar e discriminar letra de números.


Habilidades Trabalhadas: Concentração e coordenação motora.

Recursos Utilizados: Bacia com água, pegador ou peneira e letras/ números.

Estratégias e orientações para atividade: Solicitar que o aluno identifique apenas as letras e com o pegador/peneira retire realizando o pareamento com as demais letras expostas.



ESCOLA MUNICIPAL HERBERT JOSE DE SOUZA

Nome do aluno:	Data:09/12/2021	Semana 38
Professora: Rosangela N. B. Dourado		
Segmento: Educação Infantil	Entregar: registro de foto/vídeo 	

Atividade: Acertando os palitos!

Objetivo: Identificar e escrever o próprio nome.

Habilidades Trabalhadas: Percepção visual e organização.

Recursos Utilizados: ficha com nome e palitos de letras.

Estratégias e orientações para atividade: Solicitar que o aluno identifique as letras do próprio nome e organize. Depois propor o traçado das mesmas na bandeja de areia ou saquinho com gel.

