





**PROFESSORA: Renata da Silva Brandão**

**EDUCAÇÃO INFANTIL CRECHE (INTEGRAL)**

<b>DIAS DA SEMANA</b>	<b>TEMPO ESTIMADO PARA REALIZAÇÃO DAS ATIVIDADES</b>	<b>OBJETIVOS DE APRENDIZAGEM E DESENVOLVIMENTO</b>	<b>ESTRATÉGIAS / CONTRIBUIÇÕES DIDÁTICAS</b>
<b>SEGUNDA-FEIRA</b>	<b>40 MINUTOS</b>	(EI02EO01) Demonstrar atitudes de cuidado e solidariedade na interação com crianças e adultos. (EI02EO03) Compartilhar os objetos e os espaços com crianças da mesma faixa etária e adultos. (EI02CG05) Desenvolver progressivamente as habilidades manuais, adquirindo controle para desenhar, pintar, rasgar, folhear, entre outros.	<p><b>Natal</b></p> <p> <b>Atividade:</b> Pesquise com sua família, símbolos natalinos que você pode encontrar na decoração de sua cidade ou em sua casa. Depois recorte e cole na atividade.</p> <p><b>Vídeo:</b> Os símbolos do Natal e seus significados <a href="https://www.youtube.com/watch?v=NJsG85niJng">https://www.youtube.com/watch?v=NJsG85niJng</a></p> <p><b>Objetivos:</b> Trabalhar o significado do Natal para que não se torne meramente um feriado comercial, usando do nascimento de Cristo para trabalhar bondade, caridade, solidariedade, o diálogo e a paz.</p>

<p><b>TERÇA-FEIRA</b></p>	<p><b>35 MINUTOS</b></p>	<p>(EI02EO01) Demonstrar atitudes de cuidado e solidariedade na interação com crianças e adultos. (EI02EO03) Compartilhar os objetos e os espaços com crianças da mesma faixa etária e adultos. (EI02CG05) Desenvolver progressivamente as habilidades manuais, adquirindo controle para desenhar, pintar, rasgar, folhear, entre outros. (EI02EF01) Dialogar com crianças e adultos, expressando seus desejos, necessidades, sentimentos e opiniões.</p>	<p style="text-align: right;"><b>Natal</b></p>  <p><b>Vídeo:</b> O verdadeiro significado do Natal- <a href="https://youtu.be/JDqXBh4nrK0">https://youtu.be/JDqXBh4nrK0</a></p> <p><b>Atividade:</b> Vamos confeccionar um cartão com carimbo de mão? Depois de pronto, dê de presente para uma pessoa que você goste.</p> <p>Objetivo: Desenvolver a imaginação, aumentar o vocabulário, trabalhar a linguagem oral, trabalho em equipe, desenvolver coordenação motora, conhecer a simbologia e os significados do Natal, incentivar a prática de bondade e solidariedade.</p>
<p><b>QUARTA-FEIRA</b></p>	<p><b>40 MINUTOS</b></p>	<p>(EI02EO01) Demonstrar atitudes de cuidado e solidariedade na interação com crianças e adultos. (EI02EO03) Compartilhar os objetos e os espaços com crianças da mesma faixa etária e adultos. (EI02CG05) Desenvolver progressivamente as habilidades manuais, adquirindo controle para desenhar, pintar, rasgar, folhear, entre outros. (EI02EF01) Dialogar com crianças e adultos, expressando seus desejos, necessidades, sentimentos e opiniões. (EI02EF03) Demonstrar interesse e atenção ao ouvir a leitura de histórias e outros textos, diferenciando escrita de ilustrações, e acompanhando, com orientação do adulto-leitor, a direção da leitura (de cima para baixo, da esquerda para a direita).</p>	 <p><b>NATAL</b></p> <p><b>Vídeo:</b> A ÁRVORE DE NATAL - História Contada especial de Natal- <a href="https://youtu.be/o1LtZRikujM">https://youtu.be/o1LtZRikujM</a></p> <p><b>Atividade:</b> Enfeite a árvore de natal do seu jeitinho.</p> <p>Objetivo: Desenvolver a imaginação, aumentar o vocabulário, trabalhar a linguagem oral, desenvolver coordenação motora, conhecer a simbologia e os significados do Natal, incentivar a prática de bondade e solidariedade.</p>
<p><b>QUINTA-FEIRA</b></p>	<p><b>45 MINUTOS</b></p>	<p>(EI02EO01) Demonstrar atitudes de cuidado e solidariedade na interação com crianças e adultos. (EI02EO03) Compartilhar os objetos e os espaços com crianças da mesma faixa etária e adultos. (EI02CG05) Desenvolver progressivamente as habilidades manuais, adquirindo controle para desenhar, pintar, rasgar, folhear, entre outros. (EI02EF01) Dialogar com crianças e adultos, expressando seus desejos, necessidades, sentimentos e opiniões. (EI02ET01) Explorar e descrever semelhanças e diferenças entre as características e propriedades dos objetos (textura, massa, tamanho).</p>	 <p><b>NATAL</b></p> <p><b>Vídeo:</b> Mundo Bitá - Natal do Bitá [clipe infantil] <a href="https://www.youtube.com/watch?v=eulFsmcNHos">https://www.youtube.com/watch?v=eulFsmcNHos</a></p> <p><b>Atividade:</b> Vamos confeccionar uma máscara do Papai Noel?</p> <p>Objetivos: Desenvolver a imaginação, criatividade, aumentar o vocabulário, trabalhar a linguagem oral, desenvolver coordenação motora, conhecer a simbologia e os significados do Natal, incentivar a prática de bondade e solidariedade.</p>

<p><b>SEXTA-FEIRA</b></p>	<p><b>45 MINUTOS</b></p>	<p>(EI02EO01) Demonstrar atitudes de cuidado e solidariedade na interação com crianças e adultos. (EI02EO03) Compartilhar os objetos e os espaços com crianças da mesma faixa etária e adultos. (EI02CG05) Desenvolver progressivamente as habilidades manuais, adquirindo controle para desenhar, pintar, rasgar, folhear, entre outros. (EI02EF01) Dialogar com crianças e adultos, expressando seus desejos, necessidades, sentimentos e opiniões. (EI02ET01) Explorar e descrever semelhanças e diferenças entre as características e propriedades dos objetos (textura, massa, tamanho).</p>	<div data-bbox="1192 83 1360 276"> </div> <p><b>Vídeo: MÚSICA DE NATAL GALINHA PINTADINHA 2020 - Feliz 2021-</b> <a href="https://youtu.be/aVZClz-WNJw">https://youtu.be/aVZClz-WNJw</a></p> <p><b>Atividade:</b> Montar uma árvore de Natal lúdica e divertir com a família e amigos.</p> <p>Materiais necessários:</p> <ul style="list-style-type: none"> <li>✓ Papelão</li> <li>✓ Cola</li> <li>✓ Bolinhas (cores abaixo)</li> <li>✓ Tinta guache nas cores: verde, azul, amarelo, vermelho</li> </ul> <p>Objetivos: Desenvolver a imaginação, criatividade, identificar as cores, aumentar o vocabulário, trabalhar a linguagem oral, desenvolver coordenação motora, conhecer a simbologia e os significados do Natal, incentivar a prática de bondade e solidariedade.</p>
---------------------------	------------------------------	---	--

**CAMPOS DE EXPERIÊNCIAS TRABALHADOS NAS ATIVIDADES DURANTE A SEMANA:** “O EU, O OUTRO E O NÓS” “CORPO, GESTOS E MOVIMENTOS” “ESCUTA, FALA PENSAMENTO E IMAGINAÇÃO” “ESPAÇOS, TEMPOS, QUANTIDADES, RELAÇÕES E TRANSFORMAÇÕES”

**DIREITOS DE APRENDIZAGEM GARANTIDOS NAS ATIVIDADES DURANTE A SEMANA:** Conviver, brincar, participar, explorar, expressar e conhecer-se.