

ESCOLA MUNICIPAL PROFESSORA EDIR MARIA DE OLIVEIRA

NOME DO ALUNO:

DATA: 09/12/2021

SEMANA: 38

PROFESSOR: Camila, Dejanira, Lucirene, Marli, Priscila e Rosimayre.

TURMA:  
Berçário 1-A

Objetivo de Aprendizagem: Utilizar movimentos de apreensão, encaixe, lançamento, ampliando suas possibilidades de manuseio de diferentes materiais e objetos.



**Atividade:** A barba do Papai Noel

**Link da atividade:** [https://youtube.com/watch?v=g8JLoW-R\\_MA&feature=share](https://youtube.com/watch?v=g8JLoW-R_MA&feature=share) – Papai Noel sob a chaminé/natalinas canções

**Recursos:** Bolinhas de algodão, cola, papelão, prato descartável grande (opcional)

**Estratégia:** Em um lugar aconchegante da casa assistirão juntos o vídeo “Papai Noel sob a chaminé” para apreciação, através do link acima. Em seguida para iniciar a atividade, em um primeiro momento o responsável deverá separar os algodões, a cola, o pedaço de papelão grande ou um prato descartável grande (opcional), desenhará o gorro, os olhos e o nariz, deixando um espaço para colarem as bolinhas de algodão simbolizando a barba do papai Noel. Depois chame a criança e explique que irão colocar a barba no papai Noel, nesse momento o responsável iniciará colando a primeira bolinha de algodão, depois dará uma para a criança alternando, uma bolinha para o responsável outra para a criança até completar.

Para os bebês deixarão que explore e manuseie as bolinhas de algodão, observando suas reações e expressões faciais, cuidando para que não levem à boca.

**Observação:** Famílias compartilhem esse momento conosco através de vídeos ou fotos e relatem como foi essa experiência.

**Curiosidades sobre esta atividade:** Ao manipular os objetos, os bebês têm oportunidade de aprimorar sua coordenação motora, ampliar seus movimentos e descobrir suas propriedades e uso ampliando seu conhecimento de mundo.

ESCOLA MUNICIPAL PROFESSORA EDIR MARIA DE OLIVEIRA

NOME DO ALUNO:

DATA: 09 / 12 / 2021

SEMANA: 38

PROFESSOR: Amanda, Jéssica, Neide, Shirlei, Silvana, Simone

TURMA:  
Berçário IB

OBJETIVO DE APRENDIZAGEM: reconhecer elementos das ilustrações de histórias, apontando-os a pedido do adulto- leitor.












Link: <https://www.youtube.com/watch?v=LciLmZkh4bA>

**História:** Rodolfo, a rena do Nariz vermelho – Sua diferença é o que te torna especial

**Atividade:** Vamos conhecer as figuras do natal.

**Recurso:** TV, celular, tablet, notebook.

**Estratégia:** O adulto irá sentar - se com a criança, e irá mostrar para a criança essa imagem que estamos disponibilizando aqui, o adulto o colocará o dedo em cima da imagem para a criança, em cada uma das figuras que representa o Natal (árvore, papai Noel, o gorro do papai Noel guirlanda, presente, biscoito, boneco de neve e irá perguntar para a criança:

-  Onde está o Papai Noel?
-  E a árvore de natal cadê?
-  No Natal têm estrelávamos ver?
-  Cadê o biscoito do Natal?
-  Onde está o boneco de Neve?
-  Tem presente?
-  E guirlanda?
-  Cadê as renas do papai Noel?
-  Oba têm presentes também.

Todas as vezes que a criança colocar o dedo na figura correta o adulto poderá bater palmas para a criança, incentivando a criança.

**Curiosidade desta atividade:** As crianças irão ampliar e enriquecer seu vocabulário e demais recursos de expressão e de compreensão, potenciando sua participação na cultura oral.

