


ESCOLA MUNICIPAL ENGENHEIRO CARLOS ROHM – UNIDADE I









Nome do aluno:	Semana 38 06 a 10/12/2021	
Professor: Ana, Dayane, Denise e Cintia.	Data: 10/12/2021 SEXTA-FEIRA	Turma: 2º Anos A, B, C e D.
Componente Curricular: Português.	Entrega: Enviar no e-mail da Professora até 13/12	

ATIVIDADE DE PORTUGUÊS

ASSISTA O VÍDEO EXPLICATIVO DA PROFESSORA

1- ESCREVA O NOME DAS FIGURAS, SEPARANDO-AS EM SÍLABAS.



		
<input type="text"/>	<input type="text"/>	<input type="text"/>
		
<input type="text"/>	<input type="text"/>	<input type="text"/>
		
<input type="text"/>	<input type="text"/>	

2- COLOQUE AS SÍLABAS NOS LUGARES CERTOS E FORME PALAVRAS:

TA DA SO DO TE GE

CAN _____	MAN _____	PON _____	ON _____
LIN _____	PEN _____	MEN _____	LON _____
GAN _____	TIN _____	BAN _____	AN _____

3- ORDENE AS PALAVRAS E FORME FRASES:

A-

ESTAVA

O

LINDO!

DIA

B-

COME

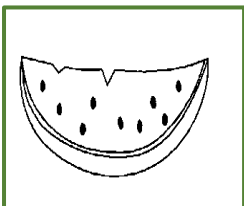


TAMANDUÁ

FORMIGAS

O

AGORA É A SUA VEZ....

4- FORME FRASES COM AS FRUTAS ABAIXO:



NÃO HÁ NECESSIDADE DE REALIZAR A IMPRESSÃO DA ATIVIDADE, ELA
PODE SER REALIZADA NO CADERNO.
NÃO SE ESQUEÇA DE ENVIAR A ATIVIDADE NO E-MAIL DA PROFESSORA.