


**ESCOLA MUNICIPAL ENGENHEIRO CARLOS ROHM I**

Nome do aluno:	Data: 13/12/2021	Semana: <b>39</b>
<b>Professor:</b> Eliane, Marina, Cilene e Andréia	<b>Turma:</b> 3.º Anos: A,B,C e D	
<b>Componentes Curriculares:</b> Língua Portuguesa	Entregar: <b>Via E-mail até dia 14/12/21</b>	

**Língua Portuguesa**

Que tal uma leitura para iniciar a semana?



Catarina mudou de escola no começo do ano. Um belo dia, os colegas da escola antiga receberam uma carta dela contando suas impressões sobre o novo colégio. Animados – e cheios de saudade – todos resolveram responder. Mas um furo na bolsa do carteiro mudou o rumo das correspondências, que foram parar até no sapato da mulher gorila do parque. Os alunos começaram a receber respostas a suas cartas, mas a de Gildo não chegava nunca. Será que só ele vai ficar sem?

PARA SABER MAIS .... ACESE O LINK ABAIXO!

<https://youtu.be/-v50tXMurc>

Vamos preparar uma cartinha, bem caprichada, colocá-la dentro do envelope, colar o selo “modelo” e entregar para alguém especial.

Pode ser um amigo da sala, um parente, um vizinho... Use a criatividade!!!

Para isso vamos relembrar como é a estrutura de uma carta e do envelope.



# CARTA

A carta serve para nos comunicarmos com outras pessoas.

Nela deve constar:



- Local e data;
- Nome de quem vai receber a carta (destinatário);
- Assunto;
- Despedida;
- Nome de quem escreveu a carta (remetente).


LOCAL E DATA

NOME DE QUEM VAI RECEBER A CARTA

ASSUNTO

DESPEDIDA

NOME DE QUEM ESCREVEU A CARTA





# CARTA



Agora é sua vez de escrever uma cartinha.

Para quem você vai escrever?

Lembre-se dos elementos que nela deve constar.

A large rounded rectangular area with a dashed border, containing ten horizontal lines for writing a letter.



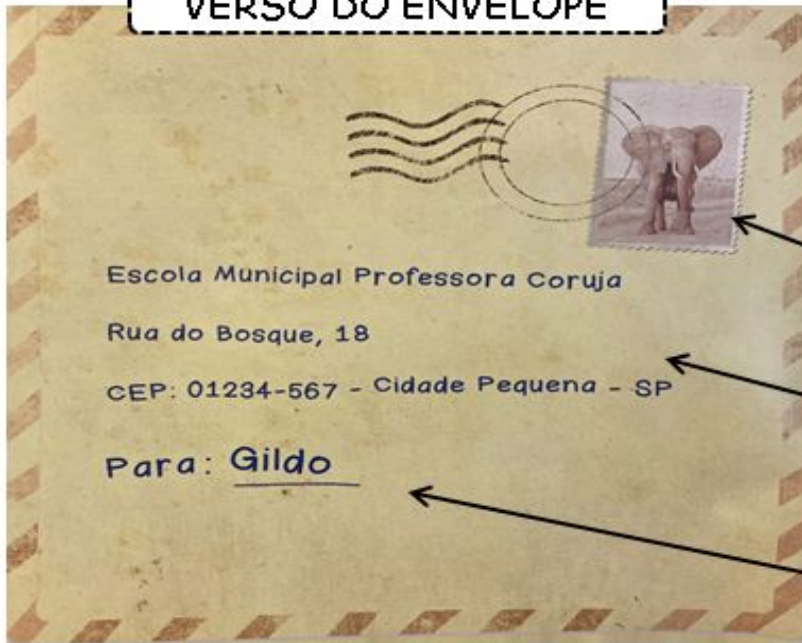


# CARTA

Para enviar a carta precisamos de um envelope. Veja o que devemos escrever:



## VERSO DO ENVELOPE



SELO PARA  
POSTAGEM

ENDEREÇO

DESTINATÁRIO: quem  
vai receber a carta.

## FRENTE DO ENVELOPE

REMETENTE: quem  
escreveu a carta.

ENDEREÇO DE QUEM  
ESCREVEU A CARTA.



Este é um dos selos do Correio. Recorte e cole no envelope que você irá enviar sua cartinha para alguém especial





# CARTA

Agora é sua vez de preencher o envelope. Para quem você vai escrever?



REMETENTE:

ENDEREÇO:

PARA:

ENDEREÇO:

SELO