



PLANO DE AULA SEMANAL - 2021

TURMA: BIA

PLANO DE AULA SEMANAL: 39: De 13 a 17 de dezembro.

PROFESSORES: Aurileide, Franceli, Geanne, Marina, Mirian e Renilda.

EDUCAÇÃO INFANTIL

TEMA: SEMANA DO NATAL

DIAS DA SEMANA	CAMPOS DE EXPERIÊNCIAS	OBJETIVOS DE APRENDIZAGEM E DESENVOLVIMENTO	ESTRATÉGIAS / CONTRIBUIÇÕES DIDÁTICAS
SEGUNDA-FEIRA 13/12	Escuta, Fala, Pensamento e Imaginação.	(EI01EF07) - Conhecer e manipular materiais impressos e audiovisuais diferentes portadores (livro, revista, gibi, jornal, cartaz, cd, tablet etc.).	Atividade: Hora da história Natalina! Com o Natal se aproximando, nós vamos iniciar a semana assistindo ao vídeo (O PINHEIRINHO E AS ESTRELAS). Em seguida ofereçam as crianças objetos, livros e revistas que simbolizem o Natal para que eles manuseiem. Link do vídeo: https://youtu.be/1-gl9Au8d1E
TERÇA-FEIRA 14/12	O Eu, o Outro e o Nós	(EI01EO05) Reconhecer seu corpo e expressar suas sensações em momentos de alimentação, higiene, brincadeira e descanso. (EI01TS02) Traçar marcas gráficas, em diferentes suportes, usando instrumentos riscastes e tintas. Leide	Atividade: Papai Noel feito com carimbo das mãozinhas. Olá turminha! Será preciso para realização desta atividade os seguintes materiais: <ul style="list-style-type: none">• 1 folha de sulfite branca.• Tinta guache vermelha e branca.• 1 pincel ou uma bucha para espalhar a tinta na mão da criança. Convide a criança para carimbar a mão com tinta guache e desenhar o Papai Noel, mostrando que ela é capaz de fazer um Papai Noel bem bonito com o carimbo da mão. Peça para a criança abrir a mão e espalhe a tinta na palma da mão e dedos e com seu auxílio carimbe a mão na folha de sulfite. Para completar o adulto pode finalizar com uma caneta fazendo o contorno das mãos os olhos e boca. Perceba as sensações que a tinta causa na criança, se ela gosta ou não desse contato. Deixe-a experimentar.
QUARTA-FEIRA 15/12	Traços, Sons, Cores e Formas	(EI01TS02) Traçar marcas gráficas, em diferentes suportes, usando instrumentos riscastes e tintas.	Atividade: Árvore de Natal reciclável OLÁ FAMÍLIAS! Na atividade de hoje usaremos materiais recicláveis como tintas, rolinho de papel higiênico, tampinhas de garrafa pet, potes de danone, etc., para montar uma linda árvore natalina. Podem usar bolinhas e pisca-pisca para enfeitar, caso já tenham. Usem a criatividade e se divirtam!




<p style="text-align: center;">QUINTA-FEIRA 16/12</p>	<p style="text-align: center;">Espaços, Tempos, Quantidades, Relações E Transformações</p>	<p>(EI01ET04) Manipular materiais diversos e variados para comparar as diferenças e semelhanças entre eles.</p>	<p>Atividade: Conhecendo o Natal Recursos: Enfeites de Natal (como bolinhas, sininhos e fitas). Para começar providencie os enfeites de Natal citados acima nos recursos. Em seguida permita que a criança (com a sua supervisão), manipule os enfeites, explorando, comparando tamanhos, sentindo a textura das fitas, permitindo assim que ela conheça um pouco mais do que é o Natal.</p>
<p style="text-align: center;">SEXTA – FEIRA 17/12</p>	<p style="text-align: center;">Corpo, Gestos e Movimentos.</p>	<p>(EI01CG03) Imitar gestos e movimentos de outras crianças, adultos e animais.</p>	<p>Atividade: Música e gestos Assista ao vídeo “É NATAL”- Música infantil, em seguida dance, gesticulando e movimentando as partes do corpo. Aproveitem o momento para se divertirem. Link do vídeo: É NATAL 🎵 Música Infantil 🎵 (Leãozinho Voador) - YouTube</p>
<p>DIREITOS DE APRENDIZAGEM GARANTIDOS NAS ATIVIDADES DURANTE A SEMANA: Brincar, participar, conviver, explorar, expressar e conhecer.</p>			



PROFESSORES: Adriana, Andréia, Deise, Elva, Lucimar S., Lucimara, Nalva, Orlanda, Sandra, Telma e Yolanda.

TURMA: BI-B e BI-C

TEMA: NATAL

EDUCAÇÃO INFANTIL

DIAS DA SEMANA	CAMPOS DE EXPERIÊNCIAS	OBJETIVOS DE APRENDIZAGEM E DESENVOLVIMENTO	ESTRATÉGIAS / CONTRIBUIÇÕES DIDÁTICAS
SEGUNDA-FEIRA 13/12	Escuta, fala, pensamento e imaginação.	(EI02EF03) Demonstrar interesse e atenção ao ouvir a leitura de histórias e outros textos, diferenciando escrita de ilustrações, e acompanhando, com orientação do adulto-leitor, a direção da leitura (de cima para baixo, da esquerda para a direita).	<p>Atividade: Os Presentes do Rato Noé.</p> <p>O natal está chegando e com ele muitos sentimentos e um deles é o espírito natalino o qual se encontra presente em todas as boas ações que fazemos, é uma data em que a magia do amor aparece para confortar nossos corações. Vamos ler a história - Os presentes do rato noé e ver qual a mensagem que nos trás.</p> <p>Link vídeo: https://youtu.be/OEHA_Gca1EY</p> 
TERÇA-FEIRA 14/12	Espaços, tempos, quantidades, relações e transformações.	(EI02ET05) – Classificar objetos, considerando determinado atributo (tamanho, peso, cor, forma, etc.)	<p>Atividade: Árvore de Natal.</p> <p>O Natal é comemorado por várias pessoas, em diversos países do mundo, trazendo sempre uma mensagem de esperança, união, paz e amor. As crianças percebem a chegada do Natal principalmente quando visualizam as decorações natalinas expostas em vários lugares. A proposta dessa atividade é que a criança identifique alguns símbolos do Natal e participe da montagem de uma árvore de natal para decorar o espaço escolar/casa.</p> 
QUARTA-FEIRA 15/12	Corpo, gestos e movimento	(EI02CG05) Desenvolver progressivamente as habilidades manuais adquirindo controle para desenhar, pintar, rasgar, folhear entre outros	<p>Atividade: Construir vários corações e estrelas.</p> <p>Sabemos que existem vários símbolos que caracterizam o natal – entre eles; temos os corações que estão um tanto mais sensibilizados frente as emoções – terminamos um ciclo da vida e começamos outro . E temos também a estrela – símbolo de muita luz e brilho em nossas vidas! Assim sendo, com dois triângulos sobrepostos iremos construir várias estrelas e faremos também inúmeros e sucessivos corações . Iremos decorar, pintar, pendurar, colar e espalhar por toda a casa com mensagens de amor, paz, luz, humildade, gratidão, saúde, esperança e fé de dias melhores e boas novas .</p> 

<p style="text-align: center;">QUINTA-FEIRA 16/12</p>	<p style="text-align: center;">Traços, sons, cores e formas.</p>	<p>(EI02TS02) Utilizar variados objetos com possibilidades de manipulação (argila, massa de modelar). Explorando cores, texturas, superfícies, planos, formas e volumes ao criar objetos tridimensionais.</p>	<p>Atividade: Guirlanda de natal com prato descartável e tiras de papel.</p> <p>Hoje iremos confeccionar uma guirlanda de natal, que é um bonito enfeite para a porta. Pediremos aos pais juntamente com as crianças que confeccione essa guirlanda usando toda criatividade e as cores que desejarem.</p> <p>Passo 01-Corte as tiras de papel Passo 02-Recorte o centro do prato e comece a colar as tiras de papel. Passo 03-Preencha completamente. Passo 04- Depois de completo, use a criatividade para decorar.</p> <p>Contribuição didática: Familiarizar-se com alguns dos símbolos natalinos como: bolas, presépio, árvore de Natal, guirlanda, etc. Usar a criatividade e a imaginação.</p> 
<p style="text-align: center;">SEXTA-FEIRA 17/12</p>	<p style="text-align: center;">O eu, o outro, e o nós.</p>	<p>(EI02EO05) Perceber que as pessoas têm características físicas diferentes, respeitando essas diferenças.</p>	<p>Atividade: Enfeites de Natal.</p> <p>O adulto irá tirar foto da criança e montar enfeites de natal para decorar a casa. As crianças irão participar e ajudar a construir essa atividade. Depois mostrarão a foto, comparando com outras fotos de membros da família e apontar que somos diferentes, mas com características parecidas, e que devemos respeitar á todos.</p> 
<p>DIREITOS DE APRENDIZAGEM GARANTIDOS NAS ATIVIDADES DURANTE A SEMANA: BRINCAR, PARTICIPAR, CONVIVER, CONHECER-SE, EXPRESSAR E EXPLORAR</p>			

