

E.M. Professor Sebastião Vayego de Carvalho

Av. Ver. Rubens Mazieiro, 100 – Ouro Fino Paulista – CEP: 09442-700

Fone: (11) 4822-3137 / 4827-0948

E-mail: emvayego@hotmail.com

ESCOLA MUNICIPAL PROFESSOR SEBASTIÃO VAYEGO DE CARVALHO

NOME DO ALUNO^a:

DATA:

SEMANA:

22/11 a 26/11/2021

36

PROFESSOR: CHAINE NOGUEIRA.

TURMA: JD. II – A, B e C

CAMPO DE EXPERIÊNCIA: “CORPO, GESTOS E MOVIMENTOS”.

OBJETIVO DE APRENDIZAGEM: (EI03CG02) DEMONSTRAR CONTROLE E ADEQUAÇÃO DO USO DE SEU CORPO EM BRINCADEIRAS E JOGOS, ENTRE OUTRAS POSSIBILIDADES.

AULA 1 ATIVIDADE FÍSICA DE ALONGAMENTO

LINK DA ATIVIDADE: <https://youtu.be/Rn14MR-SYIk>

AULA 2


MATERIAL: QUATRO FOLHAS DE CADERNO

DESENHE EM CADA UMA DAS QUATRO FOLHAS UMA QUANTIDADE DE FLORES

1° FOLHA UMA FLOR



2° FOLHA DUAS FLORES




3° FOLHA TRÊS FLORES

E.M. Professor Sebastião Vayego de Carvalho


Av. Ver. Rubens Mazieiro, 100 – Ouro Fino Paulista – CEP: 09442-700

Fone: (11) 4822-3137 / 4827-0948

E-mail: emvayego@hotmail.com



4ª FOLHA QUATRO FLORES



✓ VOCÊ PODE DESENHAR E PINTAR AS FLORES COMO QUISER

✓ ASSISTA AO VÍDEO DA ATIVIDADE: <https://youtu.be/hx-8lr70mk4>

- COLE AS FOLHAS NO CHÃO.
- A MAMÃE, PAPAÍ OU RESPONSÁVEL, FALA PARA A CRIANÇA UM NÚMERO, EXEMPLO: TRÊS, E A CRIANÇA DEVE PULAR PARA A FOLHA QUE TEM TRÊS FLORES DESENHADAS.
- ALTERNE OS NÚMEROS PARA QUE A CRIANÇA PULE PARA FRENTE, PARA TRÁS E PARA OS LADOS.

BOA ATIVIDADE!!!