

ESCOLA MUNICIPAL PROFESSORA LAVÍNIA DE FIGUEIREDO ARNONI		
Nome do aluno:	Data: 29/11/2021	Semana:37
Professora: Luciana Marques	Turma: Sala de recursos	Entrega para a professora atraves de fotos , videos e chamadas pelo whatsApp ou presencial.
Componentes Curriculares: Interdisciplinar		

**SEGMENTO:** Ensino Fundamental Anos Iniciais.

**NOME DA ATIVIDADE:** Barata Barata.

**OBJETIVO:** Estimular o desenvolvimento de habilidades intelectuais :atenção,concentração ,memorização, imaginação e decisão.

**HABILIDADE TRABALHADA:** Percepção dos diferentes sons das palavras, atenção e concentração.

**RECURSOS UTILIZADADOS:** Atividade impressa, lápis de cor, cola e tesoura.

**ORIENTAÇÕES PARA O DESENVOLVIMENTO DA ATIVIDADE:** Recortar e colar as baratas em uma cartolina, lembrando de colorir as imagens. Em seguida, o professor ou adulto responsável explicará a atividade.

Espalhe as baratas sobre a mesa.Toda vez que ouvir a palavra BARATA, pegue uma barata na mesa. Comece com ritmo lento e depois acelere e a leitura.No final, ganhará quem pegar mais baratas na mesa.

BARATA BANANA BACIA BARATA BARRACA BATEDEIRA BARATA BAIXO  
BABACA BACANA BABA BARATA BARATA BARBA BARATO BARATA BALA  
BALEIA BABAÇU BARATA BARATA BARATA BARBANTE BABÁ BARBICHA  
BATIZAR BATIDA BARALHO BABAQUICE BACALHAU BAJULAR BAIXO  
BARBEAR BACTÉRIA BAMBOLÊ BARCO BARATA BARATA BARATA BARATA



BOA AULA



ESCOLA MUNICIPAL PROFESSORA LAVÍNIA DE FIGUEIREDO ARNONI

Nome do aluno:	Data: 30/11/2021	Semana: 37
Professora: Luciana Marques	Turma: Sala de Recursos	Entrega para a professora através de fotos, vídeos e chamadas pelo WhatsApp ou presencial.
Componentes curriculares: Interdisciplinar		

**SEGMENTO:** Ensino Fundamental Anos Iniciais.

**NOME DA ATIVIDADE:** Meu chocalho.

**OBJETIVO:** Que o aluno possa distinguir, associar e compreender e estímulos recebidos.

**HABILIDADE TRABALHADA:** Compreensão, atenção e memória.

**RECURSOS UTILIZADOS:** Potinho de Danone, pincel, cola e sementes.

**ORIENTAÇÕES PARA O DESENVOLVIMENTO DA ATIVIDADE:** Colocar a música "Escravos de Jó" ou outra canção para o aluno ouvir enquanto constroi o chocalho. Após a confecção, o aluno deverá acompanhar a canção utilizando o chocalho ao ritmo da música.

Fazer uma lista de sons que podemos ouvir.

## CHOCALHO

Siga as instruções e faça um chocalho super divertido!

**Material:**

- 2 potinhos de DANONINHO/ iogurte
- Tinta Acrílica de duas cores
- Pincel
- Cola colorida
- Cola branca líquida
- Sementes (arroz, feijão ou milho)
- Ajuda de um adulto

**Instruções:**

- 1) Escolha a semente de sua preferência, coloque dentro de um dos potinhos.
- 2) Passe cola branca na borda do potinho e coloque o outro em cima para fechar.
- 3) Espere uns minutinhos antes de começar a decorar. Escolha a cor de sua preferência para pintar os potinhos. Cola colorida também é uma boa ideia e o resultado fica lindo!

**Pronto!**  
Agora é só tocar o seu chocalho!

Com a nossa ouvidos nós ouvimos, isso se chama audição!

Podemos escutar músicas, vozes, barulho... o que mas nós conseguimos ouvir?

ESCOLA MUNICIPAL PROFESSORA LAVÍNIA DE FIGUEIREDO ARNONI		
Nome do aluno:	Data: 01/12/2021	Semana: 37
Professora: Luciana Marques	Turma: Sala de Recursos	Entrega para a professora através de fotos, vídeos e chamadas pelo WhatsApp ou presencial.
Componentes curriculares: Interdisciplinar		

**SEGMENTO:** Ensino Fundamental Anos Iniciais.

**NOME DA ATIVIDADE:** Somos iguais.

**OBJETIVO:** Conversar a respeito sobre a discriminação e preconceitos baseados nas aparências/características físicas das pessoas.

**HABILIDADE TRABALHADAS:** Estimular o respeito às diferenças.

**RECURSOS UTILIZADOS:** Atividade impressa, guache, tinta, e pincel.

**ORIENTAÇÕES PARA O DESENVOLVIMENTO DA ATIVIDADE :** Após a leitura do poema de Mari Barbosa, conversar com o aluno sobre o assunto e perguntar se ele gostou da pintura. Em seguida, colorir os meninos conforme a legenda utilizando guache.

### MUNDO COLORIDO

Pra mim, o mundo era todo branco.  
Mas Deus achou meio sem graça.  
E resolveu dar umas pinceladas de cor em tudo:

Pintou gente de preto.  
Gente de vermelho.  
E até gente de Amarelo.  
E deixou umas brancas também...

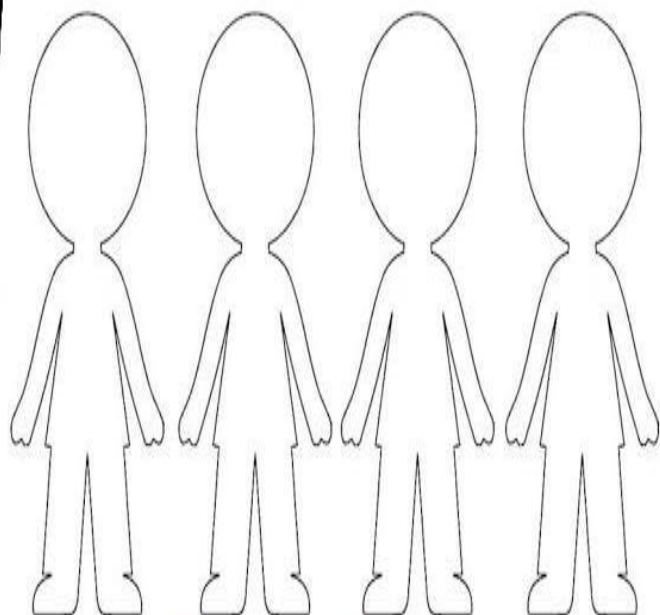
Daí todo mundo ficou assim, bem colorido!  
Eu gostei da pintura de Deus. E você?

Mari Barbosa.



DIA DA CONSCIÊNCIA NEGRA - 20 DE NOVEMBRO

Pinte os meninos com tinta guache de acordo com a legenda.



○ BRANCO    ● AMARELO    ● VERMELHO    ● PRETO



Boa aula!

ESCOLA MUNICIPAL PROFESSORA LAVÍNIA DE FIGUEIREDO ARNONI		
Nome do aluno:	Data: 03/12/2021	Semana:37
Professora: Luciana Marques	Turma: Sala de recursos	Entrega para a professora através de fotos , videos e chamadas pelo whatsApp ou presencial.
Componentes Curriculares: Interdisciplinar		

**SEGMENTO:** Ensino Fundamental Anos Iniciais.

**NOME DA ATIVIDADE:** Jogo da memória.

**OBJETIVO:** Memorizar imagens rapidamente , de forma a desenvolver e aperfeiçoar o raciocínio.

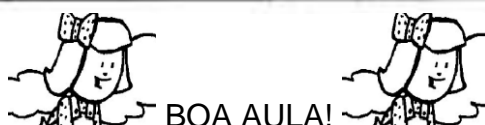
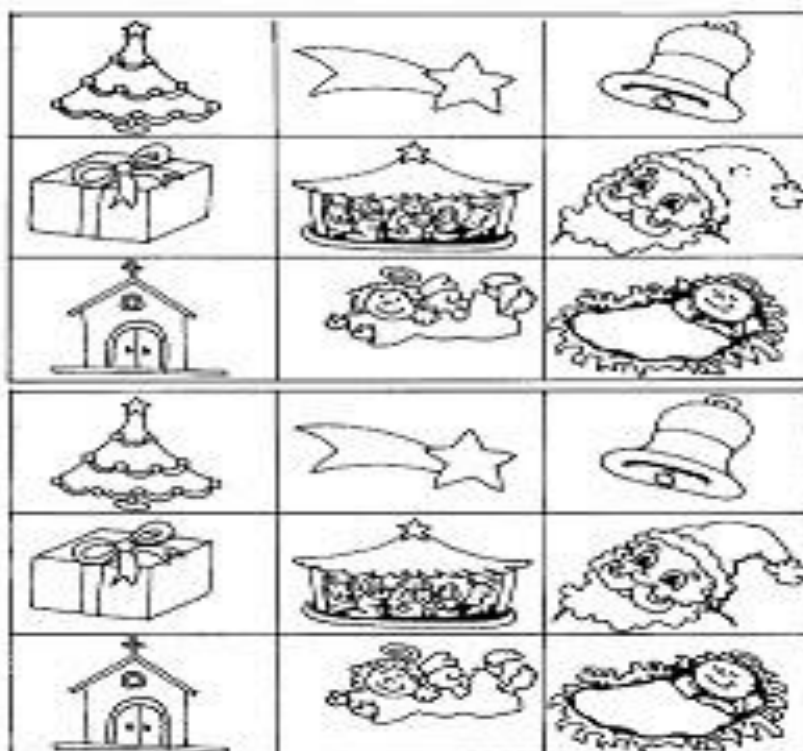
**HABILIDADES TRABALHADAS:** Concentração, autonomia e confiança em si mesmo.

**RECURSOS UTILIZADOS:** Atividade impressa, cartolina, cola, tesoura e lápis de cor.

**ORIENTAÇÕES PARA O DESENVOLVIMENTO DA ATIVIDADE:** Com tema Natalino, vamos fazer nosso jogo da memória recortando e colando em uma cartolina após colorir os desenhos. Agora é só espalhar as figuras na mesa e encontrar seus pares.

Outra variação do jogo: Com um par de figuras e mais uma figura diferente, coloque-as sobre a mesa e se arrisque a encontrar os pares.

## JOGO DA MEMÓRIA



BOA AULA!