

**ESCOLA MUNICIPAL PROFESSOR FRANCISCO LOURENÇO DE MELO**

Nome do aluno:		<b>Semana 34</b>
Professor: SIMONE PRADO MARTINS	Data: <u>10/11/2021</u>	Turma: JARDIM 1
Campos de Experiência: TRAÇOS, SONS, CORES E FORMAS		

BOM DIA!


**ATIVIDADE DE ARTE: QUEBRA CABEÇA**

AGORA QUE VOCÊ JÁ CONHECE AS FIGURAS GEOMÉTRICAS, VAMOS MONTAR UM JOGO DE QUEBRA-CABEÇA. SERÁ QUE VOCÊ IRÁ CONSEGUIR MONTAR!? EU TENHO CERTEZA QUE SIM.

VAMOS FAZER O QUADRADO, O CÍRCULO, O TRIÂNGULO E O RETÂNGULO. PARA PINTAR UTILIZE AS CORES:: AZUL, AMARELO, VERDE E VERMELHO.

FAÇA O DESENHO DA FIGURA EM UM PEDAÇO DE PAPELÃO E PINTE, CASO UTILIZE A TINTA GUACHE ESPERE SECAR ANTES DE CORTAR, RECORTE DA FORMA QUE DESEJAR, MAS AS PEÇAS DEVEM SER GRANDE PARA FACILITAR. PRONTINHO JÁ PODE MONTAR.

DEPOIS APRESENTE PARA SEU IRMÃO, PARA A MAMÃE, PARA TODA A FAMÍLIA E VEJA SE ELES CONSEGUEM MONTAR AS FIGURAS!



**ESCOLA MUNICIPAL PROFESSOR FRANCISCO LOURENÇO DE MELO**

Nome do aluno:

**Semana 34**

Professor: SIMONE PRADO MARTINS


Data: 10/11/2021

Turma: JARDIM 1


Campos de Experiência:

TRAÇOS, SONS, CORES E FORMAS


QUADRADO



RETÂNGULO



TRIÂNGULO



CÍRCULO

