

ESCOLA MUNICIPAL CÍCERA BENEVIDES DOS SANTOS SILVA

Nome do aluno:		Semana 36
Professoras: ROSECLAYR E SIMONE	Data:22/11/2021	Turma: JD. II
Campos de Experiência: CORPO, GESTOS E MOVIMENTOS.		


ORIENTAÇÕES AOS RESPONSÁVEIS:

ATIVIDADE PERMANENTE: ESCREVA O DIA DE HOJE NO CALENDÁRIO E PEÇA PARA A CRIANÇA COLOCAR AS LETRAS MÓVEIS EM ORDEM ALFABÉTICA.





VAMOS CONTINUAR RETOMANDO AS ATIVIDADES PSICOMOTORAS NESTA SEMANA COM ATIVIDADES LÚDICAS ONDE A CRIANÇA VAI TER OPORTUNIDADES DE BRINCAR, CRIAR, SE EXPRESSAR E APRENDER.

NA NOSSA ATIVIDADE DE HOJE VAMOS TRABALHAR COM BONECOS PALITOS E DESENVOLVER COORDENAÇÃO MOTORA FINA, PERCEPÇÃO, ESQUEMA CORPORAL E MOVIMENTAÇÃO DO CORPO. UMA ATIVIDADE CORPORAL QUE ENVOLVE ORIENTAÇÃO ESPACIAL, EQUILÍBRIO, COORDENAÇÃO MOTORA AMPLA E CONTROLE DO PRÓPRIO CORPO.

1- OBSERVE AS FIGURAS ABAIXO:



2- AGORA PEÇA PARA A CRIANÇA DESENHAR AS EXPRESSÕES NAS CARINHAS ABAIXO, DISPONIBILIZE PALITOS PARA QUE ELA CRIE POSIÇÕES PARA OS BONECOS



3- OBSERVE AS FIGURAS ABAIXO:



4 - AGORA VAMOS MEXER O ESQUELETO? PEÇA PARA A CRIANÇA REPRESENTAR COM O CORPO OS MOVIMENTOS QUE CRIOU NOS BONECOS, TIRE UMA FOTO E ENVIE PARA NÓS! BOA ATIVIDADE. BJS.