

ESCOLA MUNICIPAL COMENDADOR ABDALLA CHIEDDE		
Nome do aluno:		Semana 35
Professor: Kátia Ernica	Data: 16/11 a 19/11	Turma: 5º Ano
Componente Curricular: ARTE	Entrega: Enviar foto no whatsapp	

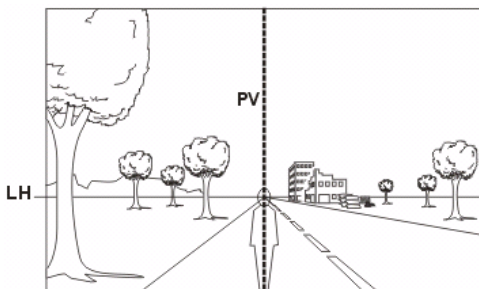
Unidade 3- A paisagem e arte na cidade

Pontos de vista - Livro didático páginas 64, 65 e 66.

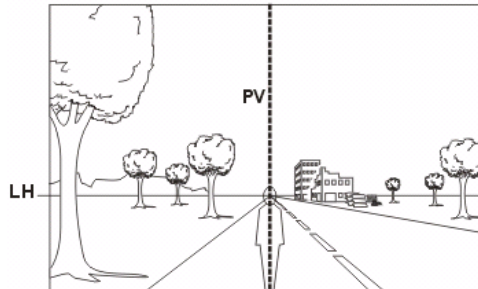
Vamos reconhecer e representar diferentes pontos de vista de um lugar específico por meio de imagens e fazendo a leitura das páginas 64 e 65.

Linha do horizonte, **ponto de vista**, ponto de fuga e linhas de fuga são os quatro elementos da perspectiva que determinam o nível e o ângulo visual do espectador no contexto do desenho.


1- Linha do horizonte (LH)



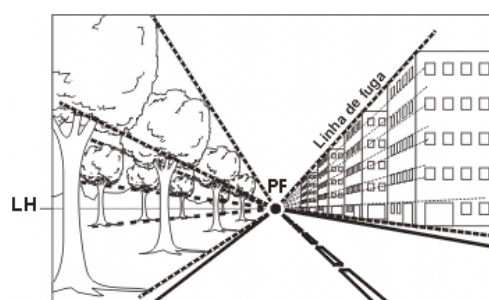
2- Ponto de vista (PV)



3- Ponto de fuga (PF)



4- Linhas de fuga (LH)



Atividade: 1- No caderno desenhe elementos da paisagem imaginando como seriam observados de pontos de vista diferentes. Por exemplo: uma árvore vista de

baixo para cima; uma cidade vista da janela de um avião; bichos vistos de lado em um campo etc.

2- Na página 66 do livro, desenhe um lugar da sua casa observado por diferentes pontos de vista.