


ESCOLA MUNICIPAL COMENDADOR ABDALLA CHIEDDE

Nome do aluno:		Semana 37
Professor: Kátia Ernica	Data: 29 a 03/12	Turma: 4º ano
Componente Curricular: ARTE	Entrega: Enviar foto no whatsapp	

Modelagem com Argila - Livro didático página 72.



Vamos conhecer e estudar os padrões desenhados nas peças de cerâmica das culturas tradicionais amazônicas.







Os desenhos das peles dos animais são um exemplo dos padrões naturais que podem ser encontrados nas matas.

Atividade - Trabalho de desenho e pintura . Assista ao vídeo para

conhecer um pouco mais sobre o tema e no final do vídeo teremos o passo a passo para criar um lindo porta lápis ou vasinho usando a técnica da arte do grafismo dos indígenas.

<https://www.youtube.com/watch?v=0Ibap67JGLA>

Observe a imagem ao lado, e veja vários exemplos de "grafismo" (ou seja, tipos de desenhos geométricos) usados por diversas tribos do Brasil.

AJUAWUIAKI – ramos de árvore	
EIREMA'YWA – favo de mel	
AWATIPUTYRA – espiga de milho	
KUMANA – feijão	
JAWARAJURYNA – pescoço do jaguar	
YWRYWAAKA – pintura da lagarta	

Escolha dois modelos e crie um desenho com os grafismos que você gostou em um pedaço de papelão ou folha de caderno de arte e cole em uma latinha pequena vazia e limpa ou em uma garrafa pet pequena cortada ao meio.