

**ESCOLA MUNICIPAL COMENDADOR ABDALLA CHIEDDE**

Nome do aluno:		<b>Semana 35</b>
Professor: Sandra	Data: 16 a	
EF03LP02: Ler e escrever corretamente palavras com sílabas CV, V, CVC, CCV, VC, VV, CVV, identificando que existem vogais em todas as sílabas.	Entrega: através de fotos pelo WhatsApp / Chamada de vídeo pelo Meet.	

**ADAPTADA - ACOLHIDA** (CÓPIA DO CABEÇALHO NO CADERNO COM ANOTAÇÕES DAS PÁGINAS TRABALHADAS NOS LIVROS).

**LEITURA SEMANAL LIVRO: PERIGOSO! TIM WARNES**

**COLOCAREI O LIVRO NO GRUPO**

**AS ATIVIDADES DE MATEMÁTICA SEGUIRÁ AS ATIVIDADES REGULARES DA TURMA.**

**LÍNGUA PORTUGUESA/ ATIVIDADE AVALIATIVA 4º BIMESTRE**

## **A CIGARRA E A FORMIGA**

**A CIGARRA PASSOU TODO O VERÃO CANTANDO, ENQUANTO A FORMIGA JUNTAVA SEUS GRÃOS.**

**QUANDO CHEGOU O INVERNO, A CIGARRA VEIO À CASA DA FORMIGA PARA PEDIR QUE LHE DESSE O QUE COMER.**

**A FORMIGA ENTÃO PERGUNTOU A ELA:**

**- E O QUE É QUE VOCÊ FEZ DURANTE TODO O VERÃO?**

**- DURANTE O VERÃO, EU CANTEI - DISSE A CIGARRA.**

**E A FORMIGA RESPONDEU:**

**- MUITO BEM, POIS AGORA DANCE!**

*Fábulas de Esopo,  
adaptação de Ruth Rocha. Melhoramentos.*

1- QUAIS SÃO AS PERSONAGENS DA HISTÓRIA?

--	--	--	--	--	--

--	--	--	--	--	--



2- O QUE FAZIAM?

A CIGARRA

A FORMIGA

CIRCULE A PERSONAGEM QUE NÃO FAZ PARTE DA HISTÓRIA E  
ESCREVA SEUS NOMES ABAIXO



\_\_\_\_\_

DITADO DE PALAVRAS COM S E C.

\_\_\_\_\_


\_\_\_\_\_





F	O	R	M	I	G	A	W	R	T	F	Z
Ç	H	U	K	C	I	G	A	R	R	A	Y
Y	W	T	V	I	O	L	Ã	O	N	C	P
G	W	E	Z	X	Q	W	Y	U	Ç	R	Z
F	O	R	M	I	G	U	E	I	R	O	Y


AGORA ESCREVA AS PALAVRAS QUE VOCÊ ENCONTROU EM ORDEM ALFABÉTICA.


**PINTE AS SÍLABAS QUE FORMAM OS NOMES DAS FIGURAS**


	LA	LE	LI
	LO	LU	VO
	QUA	VE	TI
.....			

	LA	LI	BO
	XA	A	XI
	QUI	XO	LU
.....			


	QUEI	LU	LI
	TO	DO	TU
	LA	LE	JO
.....			

	LE	DRA	LA
	QUA	LU	DO
	O	I	ÃO
.....			

	QUI	LE	LO
	LI	BA	BE
	BU	BO	BU
.....			

	LA	QUA	LI
	LO	TRO	E
	A	U	O
.....			

**NUMERE AS CENAS COM O INÍCIO , MEIO E FIM DA  
HISTÓRIA  
DEPOIS ESCREVA A HISTÓRIA:**



---

---

---

---

---

---

---

---

---

---