

**ESCOLA MUNICIPAL PALMIRA ANTONIO PEREIRA**

Nome do aluno:		<b>Semana:34</b>
<b>Professores:</b> ADRIANA M. M. MATHIAS, LUCIANA L. R. SOUZA, RODRIGO G. DA SILVA, THAISA L.O GONCALVES	Data: 10/11/2021	<b>Turma: MATERNAL</b>
CAMPOS DE EXPERIÊNCIAS: Escuta, fala, pensamento e imaginação.		
<b>OBJETIVO DA APRENDIZAGEM:</b> (EI02EF09) Manusear diferentes instrumentos e suportes de escrita para desenhar, traçar letras e outros sinais gráficos.		

Bom dia!

Na atividade de hoje, será proposto a realização de uma lista de palavras, onde iremos explorar a oralidade, reconhecimento de imagens, associação das figuras com a história da galinha ruiva.

Logo abaixo existem várias imagens que estão presentes na história A galinha ruiva e existem algumas imagens que não pertencem a história. Mostre a imagem para a criança uma de cada vez. Pergunte a ela o que é a imagem e se ela aparece na história apresentada.

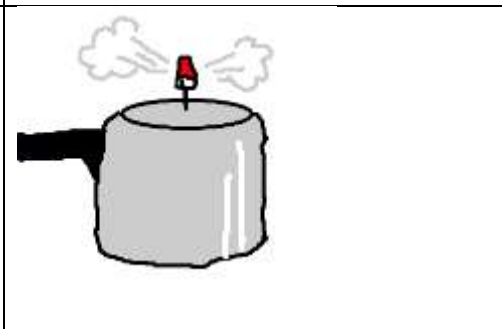


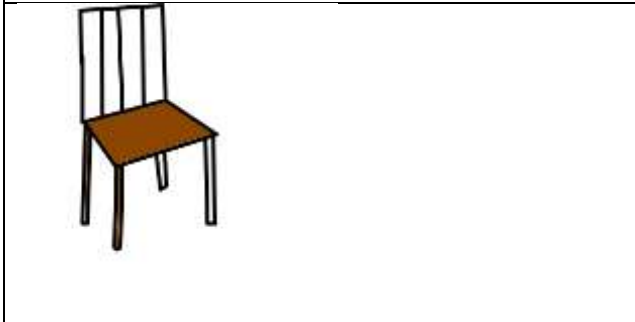



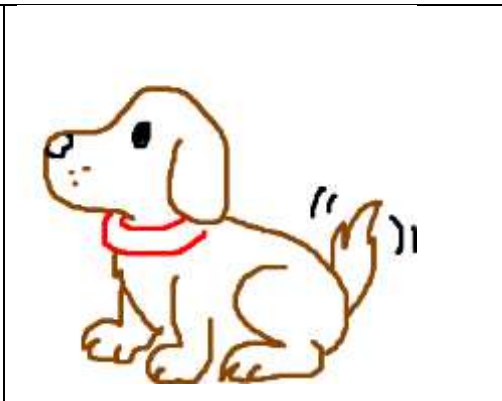
Separe todas as imagens que aparecem na história. Depois de separadas, pegue o caderno do material e escreva lista de palavras.


Deixe que a criança cole as imagens uma abaixo da outra, e depois a mamãe deverá escrever o nome da figura ao lado, para que a criança visualize a sua escrita.

Finalize a atividade com um desenho representando a história: A galinha ruiva em seu caderno do material.

Não esqueça de nos enviar o registro da atividade.







**EQUIPE PALMIRA**