


ESCOLA MUNICIPAL HERBERT JOSE DE SOUZA		
Nome do aluno:	Data: 22/11/2021	Semana 36
Professora: Rosangela N. B. Dourado		
Segmento: Educação Infantil	Entregar: registro de foto/vídeo	

**Atividade:** Meu nome!

**Objetivo:** Identificar e escrever o próprio nome.

**Habilidades Trabalhadas:** Percepção visual, coordenação motora e organização.


**Recursos Utilizados:** Prancha com nome e prendedores de roupa com letras.

**Estratégias e orientações para atividade:** Solicitar que o aluno identifique seu nome em diferentes plaquinhas, nomear cada letra. Com os prendedores dispostos sobre a mesa o aluno irá organizar seu nome caso não consiga sem apoio poderá utilizar do recurso da prancha para pareamento.



<https://br.pinterest.com/pin/4503668367064407/>

**ESCOLA MUNICIPAL HERBERT JOSE DE SOUZA**

<b>Nome do aluno:</b>	Data:23/11/2021	Semana 36
<b>Professora:</b> Rosangela N. B. Dourado		
<b>Segmento:</b> Educação Infantil	<b>Entregar:</b> registro de foto/vídeo 	


**Atividade:** Organizando a teia da Dona aranha!

**Objetivos:** Estimular a coordenação motora e visual, sequência numérica.


**Habilidades Trabalhadas:** Concentração, percepção visual e coordenação motora.

**Recursos Utilizados:** Caixa ou base de papelão, tampinhas/base de garrafa pet/suco e barbante.

**Estratégias e orientações para o desenvolvimento da atividade:** Preparar uma caixa ou base de papelão, colar as bases das tampinhas na caixa/papelão, em cada tampinha de garrafa pet colar um pedaço de barbante de modo que a criança possa esticar e rosquear na base colada. Orientar sobre a identificação e sequência dos números.



**ESCOLA MUNICIPAL HERBERT JOSE DE SOUZA**

<b>Nome do aluno:</b>	Data: 24/11/2021	Semana 36
<b>Professora:</b> Rosangela N. B. Dourado		
<b>Segmento:</b> Educação Infantil	<b>Entregar:</b> registro de foto/vídeo 	

**Atividade:** Os sentidos (Tato)

**Objetivo:** Promover o autoconhecimento reconhecer os órgãos dos sentidos e trabalhar a percepção e as sensações.


**Habilidades Trabalhadas:** Concentração, percepção e sensação tátil e linguagem.

**Recursos Utilizados:** Potes, gelatina ou água, arroz ou areia, elástico e caixa surpresa.

**Estratégias e orientações para atividade:** Utilizar de diferentes objetos na caixa/potes onde o aluno através da percepção tátil irá retirar e nomear o objeto.



**ESCOLA MUNICIPAL HERBERT JOSE DE SOUZA**

<b>Nome do aluno:</b>	Data: 25/11/2021	Semana 36
<b>Professora:</b> Rosangela N. B. Dourado		
<b>Segmento:</b> Educação Infantil	<b>Entregar:</b> registro de foto/vídeo 	

**Atividade:** Organize as cores.

**Objetivos:** Identificar as cores exposta na bandeja.

**Habilidades Trabalhadas:** Percepção visual, atenção e coordenação motora.

**Recursos utilizados:** Bandeja/base, tampinhas de garrafa e bolinhas coloridas.

**Estratégias e orientações para o desenvolvimento da atividade:** Organizar uma bandeja/ base com tampinhas coloridas coladas conforme modelo abaixo. Disponibilizar um pegador para que a criança possa manusear identificando a cor da bolinha e coloque na cor correspondente da tampinha.

