


**ESCOLA MUNICIPAL HERBERT JOSE DE SOUZA**

<b>Nome do aluno:</b>	Data: 22/11/2021	Semana 36
<b>Professora:</b> Rosangela N. B. Dourado		
<b>Segmento:</b> Fundamental anos iniciais	<b>Entregar:</b> registro de foto/vídeo 	

**Atividade:** Formando palavras com dígrafos


**Objetivo:** Ler e escrever palavras com dígrafos.

**Habilidades Trabalhadas:** Linguagem oral e escrita, percepção visual e atenção

**Recursos utilizados:** Cartelas impressas com e se necessário apresentar a palavra, caixa de sapato ou prancha, tampinhas de garrafa pet.

**Estratégias e orientações para o desenvolvimento da atividade:** Apresentar ao aluno a imagem e solicitar que utilize as tampinhas com letras para a escrita da palavra. Caso o aluno demonstre dificuldade apresentar a palavra.



ESCOLA MUNICIPAL HERBERT JOSE DE SOUZA		
Nome do aluno:	Data: 23/11/2021	Semana 36
Professora: Rosangela N. B. Dourado		
Segmento: Fundamental anos iniciais	Entregar: registro de foto/vídeo	

**Atividade:** Matemática divertida.

**Objetivos:** Identificar os códigos e símbolos próprios da matemática, Comparar e validar procedimentos de resolução.


**Habilidades Trabalhadas:** Resolver e elaborar problemas de adição e de subtração, envolvendo números até 10, com os significados de juntar, acrescentar, separar e retirar, com o suporte de imagens e/ou material manipulável, utilizando estratégias e formas de registro pessoais.

**Recursos utilizados:** palitos de sorvete, rolinhos de papel higiênico.

**Estratégias e orientações para o desenvolvimento da atividade:** O adulto vai perguntando ao aluno cada palito escolhido o resultado das operações e orientado a colocar nos lugares de cada número representado.



**ESCOLA MUNICIPAL HERBERT JOSE DE SOUZA**

<b>Nome do aluno:</b>	Data: 24/11/2021	Semana 36
<b>Professora:</b> Rosangela N. B. Dourado		
<b>Segmento:</b> Fundamental anos iniciais	<b>Entregar:</b> registro de foto/vídeo 	


**Atividade:** Contagem divertida.

**Objetivos:** Relacionar números às suas respectivas quantidades e identificar o antes, o depois e o entre em uma sequência.


**Habilidades Trabalhadas:** Desenvolver noções de quantidades, atenção e percepção visual.

**Recursos Utilizados:** bandeja de ovo, massa de modelar, números.

**Estratégias e orientações para o desenvolvimento da atividade:** Solicitar para a criança contar os números e em seguida fazer bolinhas com a massinha e colocar as bolinhas identificando o número e sua respectiva quantidade.



**ESCOLA MUNICIPAL HERBERT JOSE DE SOUZA**

<b>Nome do aluno:</b>	Data: 24/11/2021	Semana 36
<b>Professora:</b> Rosangela N. B. Dourado		
<b>Segmento:</b> Fundamental anos iniciais	<b>Entregar:</b> registro de foto/vídeo	

**Atividade:** Montando frases!

**Objetivo:** Ampliar a construção de frases.

**Habilidades Trabalhadas:** Desenvolvimento da linguagem oral.

**Recursos utilizados:** Dados ilustrativos e com palavras.

**Estratégias e orientações para o desenvolvimento da atividade:** A criança joga o dado dos personagens e das ações. Depois, de acordo com a ação sorteada será lançado o dado do complemento da ação: comida, emoções e objetos.

