

**ESCOLA MUNICIPAL ENGENHEIRO CARLOS ROHM**

Nome do aluno:	<b>SEMANA 36</b>	
Professor: Mayra Toledo Rodrigues	Data: 22/11/2021	Turma: 3º __
Componente Curricular: Inglês	Entrega: foto da atividade por e-mail: <a href="mailto:professoramayratoledo@gmail.com">professoramayratoledo@gmail.com</a>	


**ATIVIDADE DE INGLÊS Nº 36**

**VAMOS REVISAR NOSSO CONTEÚDO DO BIMESTRE?**

**ATIVIDADES:**








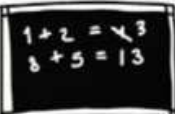






- 1) **ESCREVA OS NOMES DAS PARTS OF THE BODY ABAIXO UTILIZANDO AS PALAVRAS DO BANCO:**

HEAD - EAR - EYE - NOSE - LEG - FOOT  
ARM - HAND - HAIR - MOUTH








Recadinho aos pais:  
Leiam as atividades com  
as crianças!  
Elas podem ser  
respondidas no caderno,  
sem a necessidade de  
imprimir!

**2) ASSOCIE OS SCHOOL OBJECTS AOS NOMES CORRETOS:**

 1	 2	 3	 4	 5
 6	 7	 8	 9	 10
RULER _	 11	 12	 13	_ DESK
BOOK _				_ PENCIL
PEN _				_ ERASER
GLUE _		 14		_ SCHOOL BAG
BLACKBOARD _				_ EXERCISE BOOK
CRAYON _				_ NOTEBOOK
SCISSORS _				_ SHARPENER

**3) ASSINALE AS ALTERNATIVAS CORRETAS SOBRE OS TOYS:**

<b>A</b>		<b>B</b>		<b>C</b>	
Marbles	Bus	Drum	Kite	Kite	Horse
					
Hoops	Pyramid	Car	Puppet	Toy Soldier	Yo Yo
<b>D</b>		<b>E</b>			
Marbles	Pinball	Marbles	Hoops		
					
Hoops	Puzzle	Pyramid	Bus		