

ESCOLA MUNICIPAL IR. MARIA BERNADETE BANDEIRA DE SEIXAS		
NOME DO ALUNO:	DATA: 18/10/2021	SEMANA: 35
PROFESSORES: Celma Correia e Antonia Domingues		TURMA: Jd II
CAMPO DE EXPERIÊNCIA: ESCUTA, FALA, PENSAMENTO E IMAGINAÇÃO.		

Visando o desenvolvimento e a aprendizagem da criança, é necessário estabelecer uma rotina para que esta tenha independência e autonomia para realizá-la.

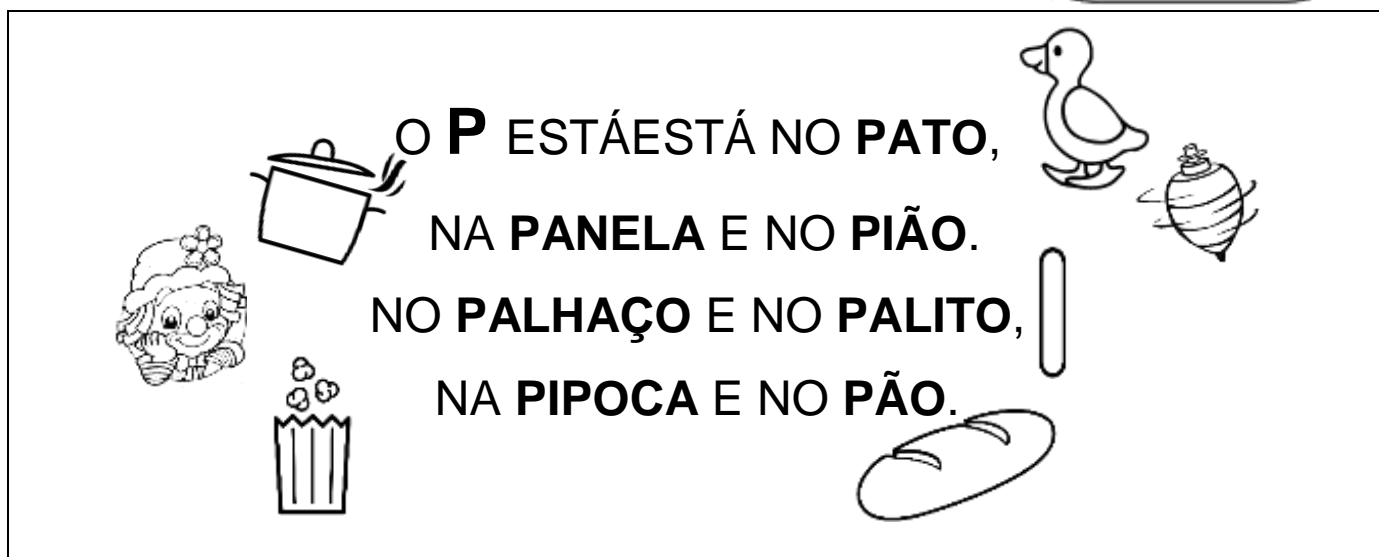
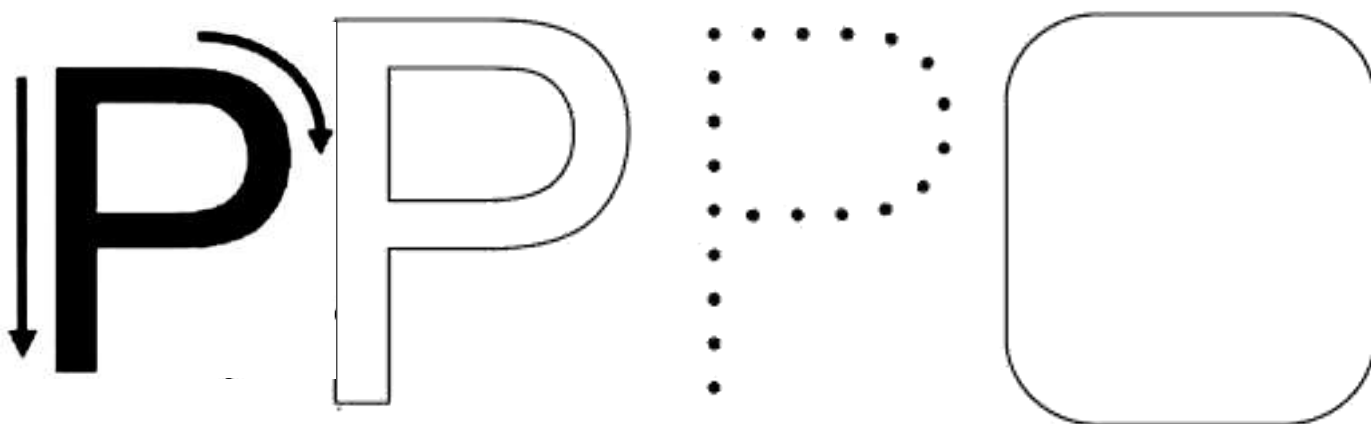
#### ROTINA DIÁRIA:

- A criança escreverá o nome próprio (se a criança já sabe escrever o nome, comece a escrita do primeiro sobrenome);
- Fará a contagem dos dias no calendário até o dia presente, ou seja, desde o primeiro dia;
- Falará o nome do dia da semana;
- Fará a leitura das letras do alfabeto aleatoriamente: H, X, Z, L, C, Q.


#### ATIVIDADE

1) FAÇA O CONTORNO COM TINTA A DEDO, CUBRA COM GIZ COLORIDO E COPIE NO QUADRO.

*Observação: a tinta e o giz colorido podem serem substituídos por bolinhas de papéis para colagem e/ou lápis de cor.*



2) VAMOS PROCURAR NO TEXTO ACIMA, O NOME DE UM ALIMENTO E DE UM OBJETO UTILIZADO NA PREPARAÇÃO DE ALIMENTOS, E VOCÊ IRÁ ESCREVÊ-LOS ABAIXO:



\_\_\_\_\_



\_\_\_\_\_

O responsável  
dita as letras da  
palavra para a  
criança.

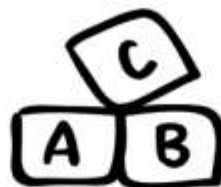

**Objetivos:** identificar as letras das palavras e desenvolver a escrita alfabética.

ESCOLA: \_\_\_\_\_

TURMA: \_\_\_\_\_ DATA: \_\_\_\_ / \_\_\_\_ / \_\_\_\_

ALUNO: \_\_\_\_\_

1- FAÇA O CONTORNO DA LETRA COM TINTA A DEDO.



ESTÁ NO PATO  
NA PANELA E NO PIÃO  
NO PALHAÇO E NO PALITO  
NA PIPOCA E NO PÃO.



PÃO

2- MOSTRE QUE VOCÊ APRENDEU:

