

**ESCOLA MUNICIPAL PROFESSOR ANTÔNIO LACERDA BACELLAR**

Nome do aluno: XX	Data: 09/11/2021	Semana: 34
Professor: Jessica Neves Constante	Turma: Sala de Recursos	
Componentes Curriculares: Interdisciplinar	<b>Entregar para a Professora por meio de fotos, vídeos e chamadas pelo google Meet.</b>	

**Segmento:** Ensino Fundamental Anos Finais

**Atividade:** Quebra-cabeça

**Objetivo:** Organizar as peças formando a figura

**Habilidades trabalhadas:** Atenção, concentração, raciocínio, percepção visual, discriminação de figuras completas e reconhecimento de partes de figura.

**Recursos utilizados:** Papelão ou cartolina; figura de revista ou desenho ou imagem impressa; cola; tesoura.

**Estratégias e orientações para o desenvolvimento da atividade:** Escolha uma figura de revista ou faça um desenho ou ainda se preferir imprima uma imagem. Passe cola por toda a figura garantindo que ela fique bem espalhada, cole no papelão ou na cartolina, espere secar bem e recorte a figura. No verso da figura, divida-a em partes com traços retos, linhas curvar ou formas geométricas. Recorte com cuidado formando as peças do quebra-cabeça.

**Como Brincar:** Com o quebra-cabeça montado, mostrar ao aluno a figura que deverá ser montada. Deixe-o observar a figura por alguns minutos. Mostrar alguns detalhes para que memorize a imagem. Depois embaralhar todas as peças. Orientar o aluno que inicia a montagem do quebra cabeça por algum detalhe ou parte da figura.

OBS: Essa atividade foi tirada do material “brinquedos e brincadeiras inclusivos”

**Segue abaixo uma imagem como Sugestão para o quebra- cabeça**



ESTÂNCIA TURÍSTICA DE  
**RIBEIRÃO  
PIRES**  
CONSTRUINDO O FUTURO DA GENTE

## Secretaria de Educação

Avenida Prefeito Valdirio Prisco, 193

Jardim Itacolomy

[sec@ribeiraopires.sp.gov.br](mailto:sec@ribeiraopires.sp.gov.br)

(11) 4828-9600/ 4825-9270



**ESCOLA MUNICIPAL PROFESSOR ANTÔNIO LACERDA BACELLAR**

Nome do aluno: XX	Data: 10/11/2021	Semana: 34
Professor: Jessica Neves Constante	Turma: Sala de Recursos	
Componentes Curriculares: Interdisciplinar	<b>Entregar para a Professora por meio de fotos, vídeos e chamadas pelo google Meet.</b>	

**Segmento:** Ensino Fundamental Anos finais

**Atividade:** Dividindo com o Jaca

**Objetivo:** Compreender e realizar as divisões




**Habilidades trabalhadas:** Atenção, concentração, raciocínio lógico matemático, resolução de problemas.




**Recursos utilizados:** Atividade impressa do material de apoio, lápis, borracha e lápis de cor.

**Estratégias e orientações para o desenvolvimento da atividade:** Para esse jogo será necessário apenas a tabela do jogo, que segue abaixo no material de apoio, lápis de cor para pintar os resultados, lápis de escrever e borracha caso seja necessário para realizar as operações. A atividade pode ser feita em duplas ou trios.

As duplas (ou trios) recebem a cartela e cada jogador escolhe uma cor de lápis que irá usar no jogo. A tabela consiste numa trilha de divisões e em uma tabelinha de resultados, como segue no exemplo abaixo. Cada jogador, na sua vez, escolhe uma divisão e pinta a respectiva quadrícula. A resposta da divisão está no interior da cartela (tabelinha) e a correspondente quadrícula também deverá ser pintada pelo mesmo jogador. Os jogadores vão se revezando nas jogadas. Vence aquele que conseguir enfileirar quatro quadrículas de sua cor na tabelinha (vertical, horizontal ou diagonal). **Exemplo:**




**Dividindo com o Jaca**

0÷3	12÷3	18÷3	9÷3	27÷3	
15÷3					15÷3
30÷3					0÷3
9÷3					9÷3
24÷3					21÷3
3÷3					6÷3
12÷3					18÷3
21÷3					24÷3
30÷3					3÷3
18÷3					12÷3
27÷3					6÷3
	6÷3	24÷3	27÷3	15÷3	21÷3

0÷3	12÷3	18÷3	9÷3	27÷3	
15÷3					15÷3
30÷3					0÷3
9÷3					9÷3
24÷3					21÷3
3÷3					6÷3
12÷3					18÷3
21÷3					24÷3
30÷3					3÷3
18÷3					12÷3
27÷3					6÷3
	6÷3	24÷3	27÷3	15÷3	21÷3

Segue abaixo o material de apoio para a realização dessa atividade.

## Dividindo com o Jaca

$0 \div 3$	$12 \div 3$	$18 \div 3$	$9 \div 3$	$27 \div 3$	
$15 \div 3$					$15 \div 3$
$30 \div 3$					$0 \div 3$
$9 \div 3$					$9 \div 3$
$24 \div 3$					$21 \div 3$
$3 \div 3$					$6 \div 3$
$12 \div 3$					$18 \div 3$
$21 \div 3$					$24 \div 3$
$30 \div 3$					$3 \div 3$
$18 \div 3$					$12 \div 3$
$27 \div 3$					$6 \div 3$
	$6 \div 3$	$24 \div 3$	$27 \div 3$	$15 \div 3$	$21 \div 3$

2	1	3	5	4	0
8	2	5	10	7	3
7	9	8	7	6	9
6	4	3	10	8	5
6	0	2	1	4	9



## **Secretaria de Educação**

Avenida Prefeito Valdirio Prisco, 193

Jardim Itacolomy

[sec@ribeiraopires.sp.gov.br](mailto:sec@ribeiraopires.sp.gov.br)

(11) 4828-9600 / 4825-9270