

ESCOLA MUNICIPAL PROFESSOR ANTÔNIO LACERDA BACELLAR

Nome do aluno: XX	Data: 30/11/2021	Semana: 37
Professor: Jessica Neves Constante	Turma: Sala de Recursos	
Componentes Curriculares: Interdisciplinar	Entregar para a Professora por meio de fotos, vídeos e chamadas pelo google Meet.	

Segmento: Ensino Fundamental anos Finais



Atividade: Escultura com palitos e massinha de modelar


Objetivo: Construir esculturas

Habilidades trabalhadas: Atenção, concentração, raciocínio lógico, desenvolver a criatividade.

Recursos utilizados: Palitos de dente e massinha.

Estratégias e orientações para o desenvolvimento da atividade: Em um primeiro momento pedir para o aluno observar as esculturas abaixo e tentar reproduzir. Depois pedir para o aluno criar suas próprias esculturas.





ESCOLA MUNICIPAL PROFESSOR ANTÔNIO LACERDA BACELLAR

Nome do aluno: XX	Data: 01/12/2021	Semana: 37
Professor: Jessica Neves Constante	Turma: Sala de Recursos	
Componentes Curriculares: Interdisciplinar	Entregar para a Professora por meio de fotos, vídeos e chamadas pelo google Meet.	

Segmento: Ensino Fundamental anos Finais

Atividade: Soletrando

Objetivo: Ampliar o vocabulário ; estimular o intelecto na associação e construção de palavras; compreender que palavras diferentes compartilham certas letras; perceber que palavras diferentes variam quanto ao número, repertório e ordem das letras.

Habilidades trabalhadas: Leitura e escrita, atenção, concentração, raciocínio.

Recursos utilizados: atividade impressa (material de apoio), cartolina ou papelão e tesoura.

Estratégias e orientações para o desenvolvimento da atividade: Imprima a atividade disponibilizada abaixo, na sequência recorte as cartinhas e cole na cartolina ou papelão. Coloque as sobre a mesa, todas viradas para baixo, o aluno deverá escolher uma cartinha já outro participante (adulto) deverá ler a palavra e pedir para o aluno soletrar, marcará ponto se soletrar todas as letras corretamente. Depois inverter, o outro participante escolhe a carta, ajuda o aluno a ler palavra e se soletrar corretamente marcará ponto. Vence aquele conseguir o maior número de pontos.

Segue abaixo o material de apoio para a realização dessa atividade.

<p>JOGO SOLETRANDO 1</p> <ol style="list-style-type: none"> 1. Pessoas 2. Jogador 3. Próximo 4. Serviço 5. Caminhão 6. Correria 	<p>JOGO SOLETRANDO 1</p> <ol style="list-style-type: none"> 1. Fogueira 2. Viveiro 3. Preciosidade 4. Jangada 5. Feliz 6. Aniversário 	<p>JOGO SOLETRANDO 1</p> <ol style="list-style-type: none"> 1. Quase 2. Tchau 3. Carroça 4. Esteja 5. Assinado 6. História
<p>JOGO SOLETRANDO 1</p> <ol style="list-style-type: none"> 1. Assim 2. Passar 3. Sozinho 4. Nasce 5. Visitar 6. Filhote 	<p>JOGO SOLETRANDO 1</p> <ol style="list-style-type: none"> 1. Também 2. Saudade 3. Casal 4. Crescer 5. Andarilho 6. Quando 	<p>JOGO SOLETRANDO 1</p> <ol style="list-style-type: none"> 1. Música 2. Legal 3. Guitarra 4. Chapéu 5. Abraço 6. Lendo
<p>JOGO SOLETRANDO 1</p> <ol style="list-style-type: none"> 1. Texto 2. Qual 3. Filhotes 4. Impressionado 5. Coelhinho 6. Chamada 	<p>JOGO SOLETRANDO 1</p> <ol style="list-style-type: none"> 1. Pouquinho 2. Parque 3. Querido 4. Foguete 5. Terrível 6. Distribuir 	<p>JOGO SOLETRANDO 1</p> <ol style="list-style-type: none"> 1. Natal 2. Mamãe 3. Futebol 4. Espetacular 5. Acordando 6. Pedacinho
<p>JOGO SOLETRANDO 1</p> <ol style="list-style-type: none"> 1. Esperando 2. Berço 3. Brinquedo 4. Conseguir 5. Ensinou 6. Apagou 	<p>JOGO SOLETRANDO 1</p> <ol style="list-style-type: none"> 1. Mensagem 2. Apareceu 3. Cheio 4. Transformar 5. Presentes 6. Bondoso 	<p>JOGO SOLETRANDO 1</p> <ol style="list-style-type: none"> 1. Preguiça 2. Especial 3. Esquecido 4. Cruzamento 5. Convidado 6. Brilhante



Secretaria de Educação

Avenida Prefeito Valdirio Prisco, 193

Jardim Itacolomy

sec@ribeiraopires.sp.gov.br

(11) 4828-9600/ 4825-9270