

ESCOLA MUNICIPAL PROFESSOR ANTÔNIO LACERDA BACELLAR

Nome do aluno: XX	Data: 09/11/2021	Semana: 34
Professor: Jessica Neves Constante	Turma: Sala de Recursos	
Componentes Curriculares: Interdisciplinar	Entregar para a Professora por meio de fotos, vídeos e chamadas pelo google Meet.	

Segmento: Ensino Fundamental anos iniciais.

Atividade: Jogo das frases


Objetivo: Ler as frases e relacionar de acordo com a imagem

Habilidades trabalhadas: Atenção, concentração, leitura.

Recursos utilizados: Atividade impressa do material de apoio , tesoura

Estratégias e orientações para o desenvolvimento da atividade: Imprima a atividade , recorte as frases, com auxílio de uma adulto realizar a leitura das frases e relacionar com as imagens correspondentes.

Segue abaixo o material de apoio para a realização dessa atividade




O MENINO JOGA BOLA.

EU GOSTO DE MAÇÃ.

A UVA É SABOROSA.

O SAPO PULA NO LAGO.



A PIPOCA PULA NA PANELA.

O PICOLÉ É DE MORANGO.

O MENINO SOLTA PIPA.

AS CRIANÇAS BRINCAM.

Direitos reservados a página Diário da Tia Mari.
Não comercializar.

@diariodatiamari

ESCOLA MUNICIPAL PROFESSOR ANTÔNIO LACERDA BACELLAR

Nome do aluno: XX	Data: 10/11/2021	Semana: 34
Professor: Jessica Neves Constante	Turma: Sala de Recursos	
Componentes Curriculares: Interdisciplinar	Entregar para a Professora por meio de fotos, vídeos e chamadas pelo google Meet.	

Segmento: Ensino Fundamental anos iniciais.

Atividade: Rolinho de leitura

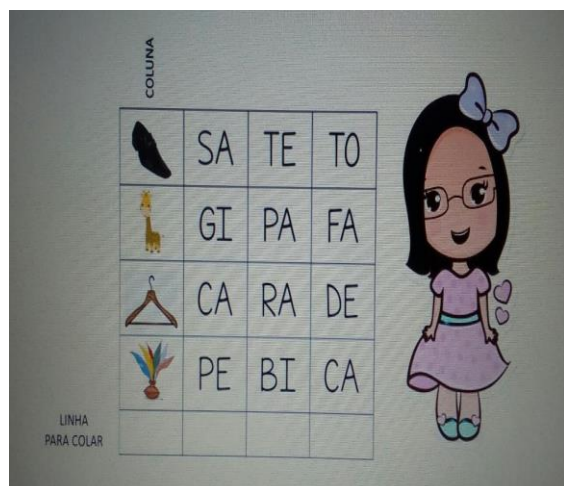
Objetivo: Trabalhar a formação de palavras

Habilidades trabalhadas: Atenção, concentração, Leitura e escrita.

Recursos utilizados: Atividade impressa do material de apoio , rolos de papelão (papel toalha), tesoura e cola.

Estratégias e orientações para o desenvolvimento da atividade: Imprima a atividade do material de apoio, em seguida corte as fichas em colunas deixando última linha para colar como segue no exemplo 1. Enrole a tira de papel no rolo de papel toalha como segue no exemplo 2. Peça para o aluno formara as palavras e realizar a leitura das mesmas.





Exemplo 1:




Exemplo 2:



Segue abaixo o material de apoio para a realização dessa atividade

	CA	CA	CO
	JA	VA	LO
	MA	NE	CA
	CA	CA	RÉ

	TO	NE	JA
	CE	CA	TE
	BO	MA	NO
	TU	RE	CA