

E.M PROFº ANTONIO LACERDA BACELLAR

Nome do aluno:

Data:22/11/2021
Segunda-feira

Professora: VANESSA / LEANDRO

Turma:JDII A e B.

Semana:36

CAMPO DE EXPERIÊNCIA: O eu ,o outro e o nós/ Traços, sons, cores e forma/ Corpo gestos e movimento/ Escuta, fala,pensamento e imaginação/Espaços, tempos,quantidades,relações e transformações.

OBJETIVO DE APRENDIZAGEM: Brincar,participar,explorar,expressar,conhecer-se,conviver.

SEMANA DO CIRCO

TEXTO PARA LEITURA E SOCIALIZAÇÃO

PALHACINHO

VOU LHE CONTAR UMA HISTÓRIA
DO PALHAÇO PIMPÃO:
ERA UM PALHAÇO ENGRAÇADO
QUE SÓ MEXIA COM A MÃO.



VOU LHE CONTAR UMA HISTÓRIA
DO PALHAÇO PICOLÉ:
ERA UM PALHAÇO ENGRAÇADO
QUE SÓ MEXIA COM O PÉ.


VOU LHE CONTAR UMA HISTÓRIA
DO PALHAÇO ZUMZUM:
ERA UM PALHAÇO ENGRAÇADO
QUE SÓ MEXIA COM O BUMBUM.



VAMOS OUVIR, CANTAR E DANÇAR UMA MÚSICA DOS FAMOSOS PALHAÇOS PATATI E PATATA! 😊

LINK: <https://www.youtube.com/watch?v=fLFacU8tKTO>

☰ YouTube ^{BR} música patati patatá 🔍 ✕



Patati Patatá - Comer Comer (DVD Coletânea de Sucessos)

434.922.263 visualizações • 19 de dez. de 2012

👍 872 MIL 💬 477 MIL ➦ COMPARTILHAR ➦+ SALVAR ...



ATIVIDADE PROPOSTA: VAMOS CONFECCIONAR UMA LINDA MÁSCARA DE PALHAÇO.

RECURSOS: CELULAR, INTERNET, ATIVIDADE IMPRESSA, COLA, TESOURA, PAPEL ESPELHO DE DIVERSAS CORES E BARBANTE/ELÁSTICO.

ESTRATÉGIAS : COM A AJUDA DE UM RESPONSÁVEL RECORTAR PEDACINHOS DE PAPEL ESPELHO .COLE OS PAPÉIS DA FORMA QUE PREFERIR .É IMPORTANTE QUE SUA MÁSCARA FIQUE BEM COLORIDA E SEU PALHACINHO FELIZ. DEPOIS DE TERMINADA A DECORAÇÃO FAZER UM FURO DE CADA LADO PARA COLOCAR O BARBANTE OU ELÁSTICO.

SEGUE A IMAGEM PARA CONFECÇÃO DA MÁSCARA .



E.M PROFº ANTONIO LACERDA BACELLAR

Nome do aluno:	Data: 23/11/2021 Terça-feira	Semana: 36
Professora: VANESSA/ LEANDRO.	Turma:JDII –A e B.	

CAMPO DE EXPERIÊNCIA: O eu ,o outro e o nós /Traços,sons,cores e forma/Corpo gestos e movimento/Escuta,fala,pensamento e imaginação/Espaços,tempo, quantidades,relações e transformações.

OBJETIVO DE APRENDIZAGEM: Brincar,participar,explorar,expressar,conhecer-se,conviver.


SEMANADO **CIRCO**

O MÁGICO E AS PALAVRAS

*NO CIRCO TEM PALHAÇO
QUE TIRA GARGALHADA
NO CIRCO TEM MAGIA
QUE ALEGRA A MULECADA*

*O MÁGICO FAZ
O COELHO DA CARTOLA SAIR
MAS MÁGICO MESMO É FAZER
O OUTRO BEM SE SENTIR*

*COM PALAVRAS MÁGICAS
PODEMOS MUDAR
A DOS COLEGAS E A TODOS
ALEGRAR*



VAMOS OUVIR, CANTAR E DANÇAR UMA MÚSICA QUE FALA DAS PALAVRAS MÁGICAS! 😊

LINK: <https://www.youtube.com/watch?v=l0j7H6KCY7k>




- VAMOS OBSERVAR AS IMAGENS A BAIXO.

RECURSOS : INTERNET,CELULAR, TESOURA E COLA.

ATIVIDADE: DEPOIS DE OBSERVAR AS IMAGENS VAMOS REALIZAR ALGUMAS CENAS DO DIA A DIA E PRATICAR AS BOAS REGRAS DE CONVIVÊNCIA . PRATICAR JUNTO COM A CRIANÇA COMO DEVEMOS CUMPRIMENTAR AS PESSOAS ,AO ENTRAR NOS LUGARES QUAL É PALAVRINHA MÁGICA QUE DEVEMOS USAR E OUTRAS...VOCÊS TAMBÉM PODEM ACRESCENTAR MAIS ALGUMAS QUE DESEJAREM.

REGISTRE COM VÍDEO OU FOTOS .AS PLAQUINHAS RECORTE E COLE EM SEU CADERNO NOMEANDO A AÇÃO QUE A FIGURA APRESENTA .



E.M PROFº ANTONIO LACERDA BACELLAR

Nome do aluno:	Data: 24 /11/2021 Quarta-feira	Semana: 36
Professora: VANESSA/LEANDRO.	Turma: JDII A e B.	

CAMPO DE EXPERIÊNCIA: O eu ,o outro e o nós/Traços, sons, cores e forma/Corpo gestos e movimento/Escuta, fala, pensamento e imaginação/Espaços, tempos, quantidades, relações e transformações.

OBJETIVO DE APRENDIZAGEM: Brincar, participar, explorar, expressar, conhecer-se, conviver.

SEMANADO CIRCO

TEXTO PARA LEITURA E SOCIALIZAÇÃO

O PALHAÇO PIRRAÇA

No circo Alegria, há um palhaço muito engraçado.
O nome dele é Pirraça.
Pirraça, além de palhaço, é dançarino.
Com um grande laço vermelho no pescoço, ele dança,
balançando a pança.
Ele balança a cabeça e faz graça para a criançada.
Pirraça é a atração do Circo Alegria.



Graça Batituci

ATIVIDADE PROPOSTA:CONFECÇÃO DE UM JOGO “NA BOCA DO PALHAÇO”

RECURSOS:INTERNET ,CELULAR,TINTA GUACHE E BOLINHAS.

ESTRATÉGIAS: COM A PARTICIPAÇÃO DE UM RESPONSÁVEL IREMOS CONSTRUIR A BRINCADEIRA BOCA DO PALHAÇO. PINTAR A IMAGEM COM TINTA GUACHE E DEPOIS COLE EM UM PAPELÃO PARA FICAR MAIS FIRME EM SEGUIDA RECORTE A BOCA REALIZANDO UM BURACO. A BOCA SERÁ O ALVO A SER ACERTADO. PODEMOS USAR QUALQUER TIPO DE BOLINHA QUE ESTIVEREM EM CASA E SE CASO NÃO TIVER ,PODEMOS CONFECCIONAR USANDO UMA MEIA CALÇA É SÓ IR ENROLANDO E FORMANDO A BOLINHA OU AMASSAR PAPEL SULFITE ATÉ CHEGAR NO FORMATO DE BOLINHAS.

COM UM POUCO DE DISTÂNCIA TENDE ACERTAR A BOCA DO PALHAÇO. SUA BOLINHA DEVE ATREVESSAR DE UM LADO PARA O OUTRO . BOA SORTE !

SEGUE IMAGEM COMO EXEMPLO E IMAGEM PA IMPRESSÃO.





VAMOS OUVIR, CANTAR E DANÇAR UMA MÚSICA QUE FALA DAS PALAVRAS MÁGICAS!



☰ **YouTube** BR 🔍 ✕

A vibrant, cartoon-style illustration of two clowns in a circus setting. The clown on the left has a blue and white outfit with a red tie and a blue hat with a yellow flower. The clown on the right has a red and green outfit with a green hat. They are both smiling and waving. The background is a red and yellow striped circus backdrop with a target and a megaphone visible.

Patati Patatá - Circo da Alegria (DVD Coletânea de Sucessos)

52.384.375 visualizações • 27 de dez. de 2012

👍 74 MIL 🗨️ 45 MIL ➦ COMPARTILHAR ⋮ SALVAR ...

E.M PROFº ANTONIO LACERDA BACELLAR

Nome do aluno:	Data: 25/ 11/2021 Quinta-feira	Semana: 36
Professora: VANESSA/ LEANDRO.	Turma:JDII – A e B.	

CAMPO DE EXPERIÊNCIA: O eu ,o outro e o nós/Traços,sons,cores e forma/Corpo gestos e movimento/Escuta,fala,pensamento e imaginação/Espaços,tempo, quantidades,relações e transformações.

OBJETIVO DE APRENDIZAGEM: Brincar,participar,explorar,expressar,conhecer-se,conviver.


SEMANA DO CIRCO



**VENHAM! VENHAM! O CIRCO JÁ CHEGOU!
VOCÊ SABE FAZER OS OUTROS RIREM? SABE
CANTAR? DANÇAR? EQUILIBRAR OBJETOS? 😊
QUAL É O SEU TALENTO?
HOJE TEREMOS UM LINDO SHOW DE
TALENTOS!
VAMOS JUNTOS FAZER UMA LISTA DE
ARTISTAS E COMBINAR SUAS
APRESENTAÇÕES! 😊**

VAMOS OUVIR, CANTAR E DANÇAR UMA MÚSICA QUE FALA DO CIRCO! 😊

☰ YouTube^{BR} musica circo xuxa



Xuxa - Circo (Clípe Oficial)

1.845 visualizações • 14 de jan. de 2021

👍 53 💬 1 ➦ COMPARTILHAR ➦+ SALVAR ...

LINK: <https://www.youtube.com/watch?v=CXfWQ6CyYrw>

ATIVIDADE PROPOSTA: APRESENTAÇÃO DE UM SHOW DE TALENTOS

RECURSOS: CELULAR, INTERNET E OBJETOS DE APOIO DEPENDENDO DAS APRESENTAÇÕES.

ESTRATÉGIAS: QUAL É SEU TALENTO? CONVERSAR COM A CRIANÇA E DESCOBRIR O QUE A CRIANÇA MAIS GOSTA DE FAZER. UM RESPONSÁVEL DEVE REALIZAR JUNTO COM A CRIANÇA, PODE SER UMA BRINCADEIRA, MÚSICA, DANÇA, CULINÁRIA ... REGISTRE ESSE MOMENTO COM FOTOS OU VÍDEO.



E.M PROFº ANTONIO LACERDA BACELLAR

Nome do aluno:	Data: 26/ 11/2021 Sexta-feira	Semana: 36
Professora: VANESSA/ LEANDRO.	Turma:JDII A e B.	

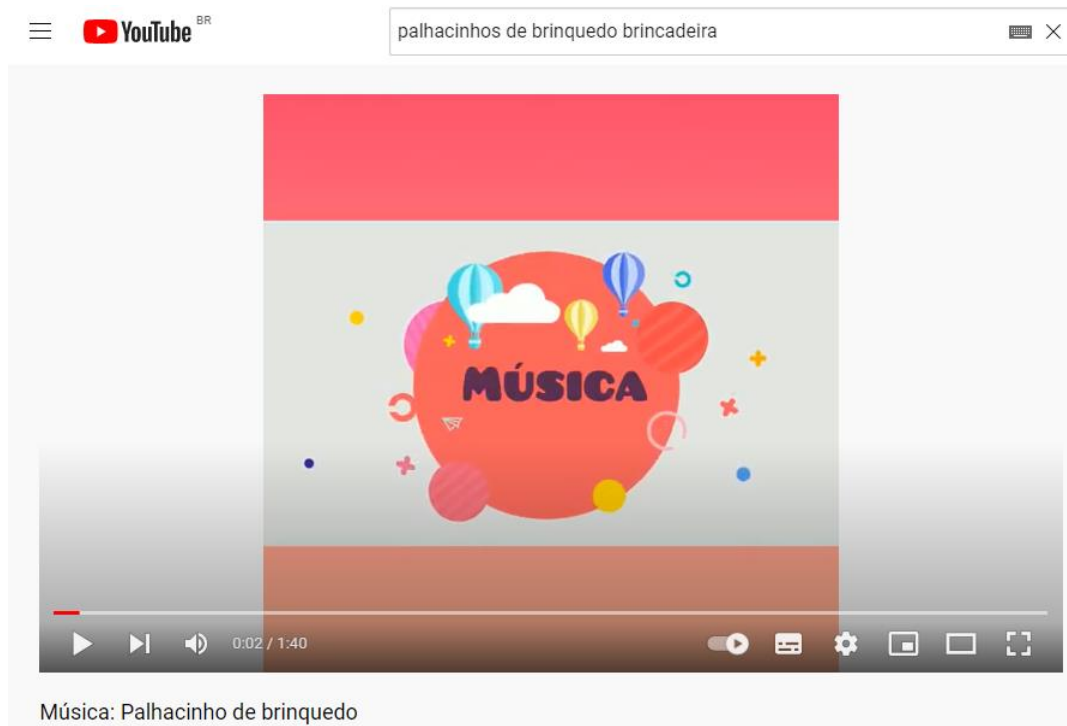
CAMPO DE EXPERIÊNCIA: O eu ,o outro e o nós/ Traços,sons,cores e forma/Corpo gestos e movimento/Escuta,fala,pensamento e imaginação/Espaços,tempo, quantidades,relações e transformações.

OBJETIVO DE APRENDIZAGEM: Brincar,participar,explorar,expressar,conhecer-se,conviver.

SEMANA DO CIRCO

**VAMOS APRENDER UMA MÚSICA PARA
FAZER UMA BRINCADEIRA MUITO LEGAL!**

**PALHACINHO DE BRINQUEDO,
SUA CARA FEIA NÃO ME METE MEDO!
TENHO MEDO SABE DO QUE?
DA CARA FEIA
QUE O/A (EX: LEANDRO) VAI FAZER!**



ATIVIDADE PROPOSTA:BRINCADEIRA MUSICAL “PALHACINHO DE BRINQUEDO”

RECURSOS:CELULAR, INTERNET, TESOURA, COLA ...

ESTRATÉGIAS:EM UM GRUPO DE PELO MENOS DUAS PESSOAS, UMA DELAS COMEÇA CANTANDO A MÚSICA “PALHACINHO DE BRINQUEDO”. NA ÚLTIMA PARTE DA MÚSICA O PARTICIPANTE DEVE ESCOLHER UM OUTRO PARTICIPANTE PARA FAZER A CARETA E CONTINUAR CANTANDO. SEGUE UM VÍDEO DA BRINCADEIRA SENDO FEITA. VAMOS LÁ? VAI SER MUITO DIVERTIDO! 😊

DEPOIS RECORTE AS PARTES DA IMAGEM A SEGUIR E COLE DE FORMA A CONSTRUIR A IMAGEM DO PALHAÇO.

