

ESCOLA MUNICIPAL ANTONIO LACERDA BACELLAR

Nome do aluno:		Semana:37
Professoras: Vanessa/Leando.	Data: 03/11/2021	Turma: JARDIM-II A-B



CHAPEUZINHO VERMELHO

RECEITA DE BRIGADEIRO


1 lata de leite
condensado



1 colher de sopa de
margarina sem sal



7 colheres rasas das
de sopa de Nescau



chocolate granulado
para fazer bolinhas



Professora Carolina
Esty, Ana Dally
Sé II Aninha

VAMOS TRABALHAR UMA DAS RECEITAS DAS COISAS QUE TINHA DENTRO DA CESTA DA CHAPEUZINHO VERMELHO. VOCÊS PODEM ESCOLHER A RECEITA QUE QUISEREM. ACOMPANHADO DE UM ADULTO ESCOLHA E REALIZE UMA RECEITA BEM GOSTOSA . REGISTRE COM FOTOS,VÍDEOS,OU NO CADERNO .DESENHE OU UTILIZE RECORTES DE REVISTA OU PANFLETO PARA REPRESENTAR OS INGREDIENTES .



.RECURSO: INTERNET,CELULAR,LÁPIS DE COR,GIZ DE CERA...

ATIVIDADE: AGORA QUE VOCÊS JÁ CONHECEM OS PERSONAGENS E SUAS CARACTERÍSTICAS VAMOS PINTAR E DEIXAR O DESENHO BEM CAPRICHADO .

