

Escola: E.M PROF ANTONIO LACERDA BACELLAR

Nome do aluno:	Dta: 08/11 a 12/11	Semana: 34
Professora: Geni Nunes/ Daniela	Turma: 1 ano	
Componente Curricular: Língua Portuguesa	Entregar: Enviar foto via WhatsApp	

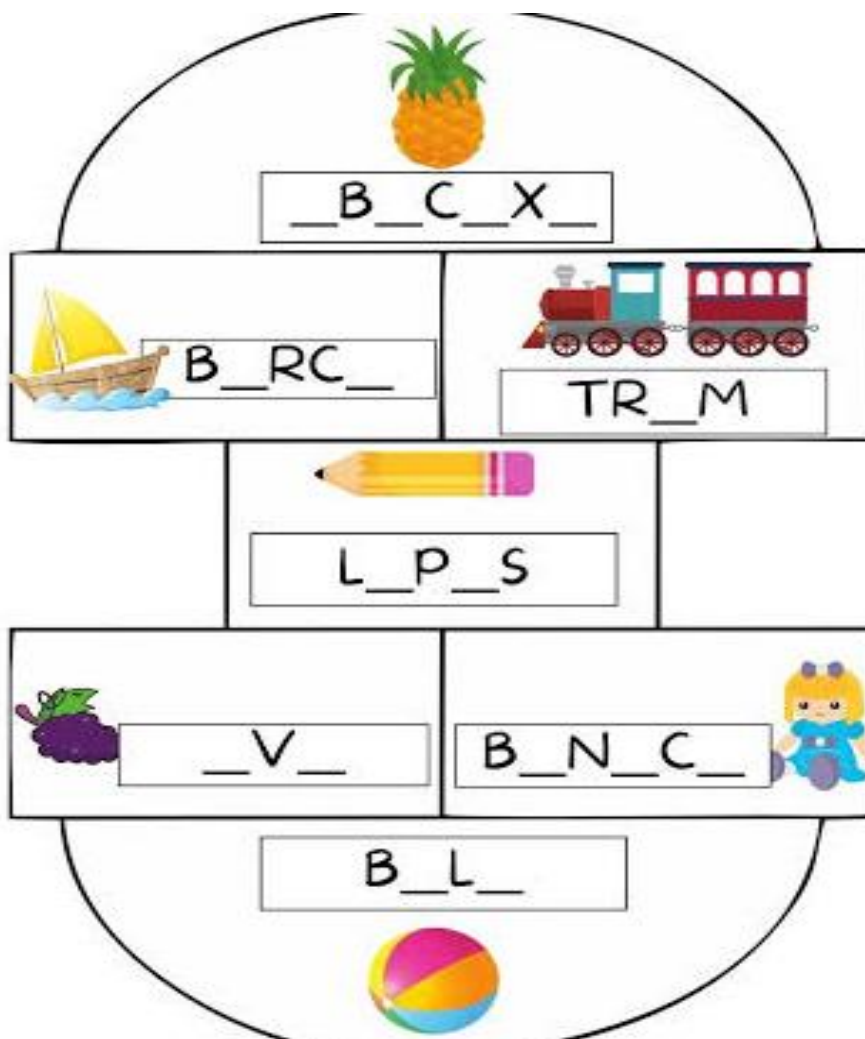
Projeto segue

Habilidade:
(EF01LP04) Distinguir as letras do alfabeto de outros sinais gráficos.

ATIVIDADE DE LÍNGUA PORTUGUESA

AMARELINHA DAS VOGAIS

COMPLETE COM AS VOGAIS DO MATERIAL DE APOIO AS PALAVRAS ABAIXO:



ORIENTAÇÕES PARA ATIVIDADE

COM O AUXÍLIO DE UM ADULTO OBSERVE AS VOGAIS NO MATERIAL DE APOIO ABAIXO E LEIA EM VOZ ALTA PARA ASSIMILAR O SOM A LETRA INICIAL DA ATIVIDADE ACIMA 🖱



Escola: E.M PROF ANTONIO LACERDA BACELLAR

Nome do aluno:	Data: 08/11 a 12/11	Semana: 34
Professora: Geni Nunes/ Daniela	Turma: 1 ano	
Componente Curricular: Matemática	Entregar: Enviar foto via WhatsApp	

Projeto segue



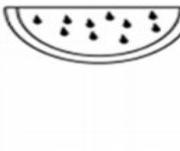

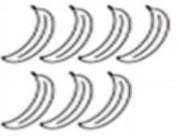

Habilidade:

EF01MA01) Utilizar números naturais como indicador de quantidade ou de ordem em diferentes situações cotidianas e reconhecer situações em que os números não indicam contagem nem ordem, mas sim código de identificação

ATIVIDADE DE MATEMÁTICA

COM O AUXÍLIO DE UM ADULTO CONTE AS FRUTAS E COLOQUE O RESULTADO NO QUADRADO.



 $3 + 4 = \square$	 $2 + 3 = \square$
 $1 + 2 = \square$	 $5 + 5 = \square$
 $7 + 8 = \square$	 $4 + 6 = \square$

ORIENTAÇÕES PARA A ATIVIDADE

UTILIZE MATÉRIAS CONCRETOS PARA A CONTAGEM COMO:
TAMPINHAS DE GARRAFA, PALITOS DE SORVETE OU LÁPIS DE COR.
A IDEIA É QUE O ALUNO MANIPULE ESSES MATERIAIS ASSOCIANDO A CONTAGEM.

