

**ESCOLA MUNICIPAL ANTONIO LACERDA BACELLAR**













Nome do aluno:	Data: 10/11	Semana: 34
Professora: Geni Nunes / Daniela	Turma: <b>1º ANO</b>	
Componente Curricular: Língua Portuguesa / Interdisciplinar	Entregar: <b>Enviar foto da atividade no WhatsApp</b>	

**ATIVIDADE DE LINGUA PORTUGUESA PÁGINA 198.**

1. VEJA AS FIGURAS ABAIXO  
PINTE A FIGURA QUE TEM O NOME INDICADO PELA SÍLABA QUE TEM NO QUADRINHO.  
DEPOIS COMPLETE O NOME DA FIGURA QUE VOCÊ PINTOU.
2. JUNTE AS SÍLABAS PARA FORMAR O NOME DE CADA FIGURA A SEGUIR.  
**DICA: TODOS OS NOMES COMEÇAM COM A LETRA R.**




**SÍLABAS EM JOGO**

1. VEJA OS 3 CONJUNTOS DE IMAGENS ABAIXO.  
 • PINTE A FIGURA QUE TEM O NOME INICIADO PELA SÍLABA QUE ESTÁ NO QUADRINHO.  
 • DEPOIS, COMPLETE O NOME DA FIGURA QUE VOCÊ PINTOU.

				RA	<input type="text"/>
				RO	<input type="text"/>
				RE	<input type="text"/>


2. JUNTE AS SÍLABAS PARA FORMAR O NOME DE CADA FIGURA A SEGUIR.  
**DICA: TODOS OS NOMES COMEÇAM COM A LETRA R.**

RA	NA	BI	TE	NE	RO	RE
BA	TE	TA	RO	LE	JÃO	RU

198 UNIDADE 17

## MATERIAL DE APOIO

ORIENTAÇÕES PARA ATIVIDADE LIVRO LÍNGUA PORTUGUESA PÁGINA 198.  
COM AUXÍLIO DE UM ADULTO LEIA AS PALAVRAS ENFATIZANDO A LETRA R E SEU  
SOM, UTILIZE O BANCO DE PALAVRAS  ABAIXO.

### BANCO DE PALAVRAS ATIVIDADE NÚMERO 1

RÁDIO

RODA

REDE

### BANCO DE PALAVRAS ATIVIDADE NÚMERO 2

RABANETE

ROJÃO

RENA