Secretaria de Educação
Avenida Prefeito Valdírio Prisco, 193
Jardim Itacolomy
sec@ribeiraopires.sp.gov.br
(11) 4828-9600/ 4825-9270

| ESCOLA MUNICIPAL TIA MARIINHA | | |
|---|---|---|
| Nome do aluno: | | **Semana 31** |
| Professora: Suelen/ Nathalia | Data: 18/10/2021 | Turma: **JARDIM-I** |
| **Campos de Experiência**: ESCUTA, FALA, PENSAMENTO E IMAGINAÇÃO. | | |

**SEGUNDA – FEIRA**

HOJE VAMOS OUVIR A HISTÓRIA:

O GRANDE RABANETE

**VAMOS ASSISTIR AO VÍDEO!!! SEGUE O LINK:**

**https://youtu.be/Xx0dnTHjKP4**

**DESENVOLVIMENTO DA ATIVIDADE:** APÓS A LEITURA DA HISTÓRIA, O RESPONSÁVEL DEVERÁ CONVERSAR COM A CRIANÇA SOBRE:

- ✓ COMO FOI A HISTÓRIA;
- ✓ SE A CRIANÇA CONHECE O RABANETE, SE POSSÍVEL O RESPONSÁVEL APRESENTAR O RABANETE PARA A CRIANÇA;
- ✓ SOBRE OS PERSONAGENS (VOVÔ, VOVÓ, MENINA, CACHORRO, GATO, ETC)

AGUARDO O RETONO DA ATIVIDADE SE POSSÍVEL REGISTRAR COM FOTO OU VÍDEO NO MÁXIMO 1 MINUTO ENVIANDO POR E-MAIL OU NO GRUPO DA SALA: PROFª: ANA CLAUDIA tiamariinhajardim1b@gmail.com/ PROFª: LUCIANA tiamariinhajd1dlu@gmail.com/ PROFª: RENATA clearenatamuniz79@gmail.com / PROFª: SUELEN suelentiamariinha@gmail.com

EQUIPE
MARIINHA

Secretaria de Educação
Avenida Prefeito Valdírio Prisco, 193
Jardim Itacolomy
sec@ribeiraopires.sp.gov.br
(11) 4828-9600/ 4825-9270

| ESCOLA MUNICIPAL TIA MARIINHA | | |
|---|---|---|
| Nome do aluno: | | **Semana 31** |
| Professora: Suelen/ Nathália | Data: 19/10/2021 | Turma: **JARDIM-I** |
| **Campos de Experiência:** ESCUTA, FALA, PENSAMENTO E IMAGINAÇÃO. | | |

**TERÇA – FEIRA**

**VAMOS SEGUIR COM A NOSSA ATIVIDADE...**

A SEGUIR VAMOS APRESENTAR OS PERSONAGENS DA HISTÓRIA E GOSTARÍAMOS QUE ATRAVÉS DO COLORIR VOCÊ SELECIONE OS PERSONAGENS QUE VOCÊ MAIS GOSTOU.

VOVÔ



TOTÓ

VOVÓ



GATO

NETA



RATO

AGUARDO O RETONO DA ATIVIDADE SE POSSÍVEL REGISTRAR COM FOTO OU VÍDEO NO MÁXIMO 1 MINUTO ENVIANDO POR E-MAIL OU NO GRUPO DA SALA: PROFª: ANA CLAUDIA tiamariinhajardim1b@gmail.com /_PROFª: LUCIANA tiamariinhajd1dlu@gmail.com/ PROFª: RENATA clearenatamuniz79@gmail.com / PROFª: SUELEN suelentiamariinha@gmail.com.

EQUIPE MARIINHA

Secretaria de Educação
Avenida Prefeito Valdírio Prisco, 193
Jardim Itacolomy
sec@ribeiraopires.sp.gov.br
(11) 4828-9600/ 4825-9270

| ESCOLA MUNICIPAL TIA MARIINHA | | |
|---|---|---|
| Nome do aluno: | | **Semana 31** |
| Professora: Suelen/ Nathalia | Data: 20/10/2021 | Turma: **JARDIM-I** |
| **Campos de Experiência**: TRAÇOS, SONS, CORES E FORMAS. | | |

## QUARTA – FEIRA

**ATIVIDADE:** COM A AJUDA DE UM RESPONSÁVEL VAMOS PRECISAR DE UMA FOTO SÓ DO ROSTO DA CRIANÇA. COLE NA FIGURA ABAIXO E DESENHE O RESTANTE DO CORPO E UM BARQUINHO.

AGUARDO O RETONO DA ATIVIDADE SE POSSÍVEL REGISTRAR COM FOTO OU VÍDEO NO MÁXIMO 1 MINUTO ENVIANDO POR E-MAIL OU NO GRUPO DA SALA: PROFª: ANA CLAUDIA tiamariinhajardim1b@gmail.com/ PROFª: LUCIANA tiamariinhajd1dlu@gmail.com/ PROFª: RENATA clearenatamuniz79@gmail.com / PROFª: SUELEN suelentiamariinha@gmail.com

EQUIPE
MARIINHA

ESTÂNCIA TURÍSTICA DE RIBEIRÃO PIRES

Secretaria de Educação
Avenida Prefeito Valdirio Prisco, 193
Jardim Itacolomy
sec@ribeiraopires.sp.gov.br
(11) 4828-9600/ 4825-9270

| | | |
|---|---|---|
| ESCOLA MUNICIPAL TIA MARIINHA | | |
| NOME DO ALUNO: _____ | | TURMA JARDIM I |
| PROFESSOR: WESLLEY | DATA: 18/10/2021 | SEMANA: 31 |
| CAMPO DE EXPERIÊNCIA: TRAÇOS, SONS CORES E FORMA. | | |

**FLOR DE TAMPINHAS (ADAPTADA)**

HOJE IREMOS CRIAR UMA FLOR USANDO BOTÕES E/OU TAMPINHAS.

- PRIMEIRO INDIQUE PARA A CRIANÇA ONDE ELA DEVERÁ DESENHAR O CAULE DA FLOR, PODENDO TAMBÉM COLAR UM CANUDO, UMA TIRA DE PAPEL OU ATÉ MESMO UM GALHO;
- DEPOIS COLE A TAMPINHA QUE SERÁ O MIOLO DA FLOR E PEÇA PARA A CRIANÇA COLAR AS PÉTALAS DA FLOR, USANDO AS TAMPINHAS E/OU BOTÕES.

**ENVIAR AS DEVOLUTIVAS DE ARTES PARA:** wes.educador@gmail.com