

ESCOLA MUNICIPAL PROFESSORA LAVÍNIA DE FIGUEIREDO ARNONI		
Nome do aluno:	Data: 13/10/2021	Semana:30
Professora: Luciana Marques	Turma: Sala de recursos	Entrega para a professora através de fotos, vídeos e chamadas pelo WhatsApp ou presencial.
Componentes Curriculares: Interdisciplinar		

SEGMENTO: Ensino Fundamental Anos Iniciais







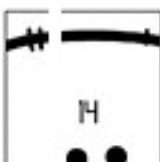

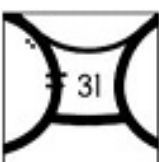
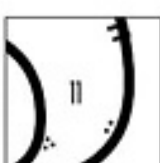


NOME DA ATIVIDADE: Meu presente no dia das Crianças

OBJETIVO: Resolver a subtração utilizando materiais de contagem.

HABILIDADE TRABALHADA: (EF01MA08) Resolver e elaborar problemas de adição e de subtração.

RECURSOS UTILIZADOS: Xerox, tesoura, cola e lapis de cor.

ORIENTAÇÕES PARA O DESENVOLVIMENTO DA ATIVIDADE: O aluno irá resolver as subtrações. Em seguida procurar na ficha ao lado a resposta e ir colando de acordo com a sequência de operações. Assim formando o meu presente. E aí qual será meu presente no dia das crianças?

35 - 13	29 - 15	51 - 11			
86 - 45	72 - 41	69 - 58			
20 - 10	98 - 43	58 - 27			
47 - 23	83 - 52	69 - 12			



BOA AULA



ESCOLA MUNICIPAL PROFESSORA LAVÍNIA DE FIGUEIREDO ARNONI

Nome do aluno:	Data: 14/10/2021	Semana: 30
Professora: Luciana Marques	Turma: Sala de Recursos	Entrega para a professora através de fotos, vídeos e chamadas pelo WhatsApp ou presencial.
Componentes curriculares: Interdisciplinar		

SEGMENTO: Ensino Fundamental Anos Iniciais

NOME DA ATIVIDADE: Meu brinquedo

OBJETIVO: Desenvolver habilidades manuais

HABILIDADE TRABALHADA: Coordenação motora e criatividade

RECURSOS UTILIZADOS: Uma garrafa PET descartável, uma tampinha de refrigerante. Barbante, tesoura e materiais para enfeitar.

ORIENTAÇÕES PARA O DESENVOLVIMENTO DA ATIVIDADE: Corte a garrafa PET na altura do gargalo, lembrando uma tacinha. Corte cerca de 30 cm de barbante. Amarre uma ponta de barbante na tampinha e a outra ponta no gargalo da garrafa PET. Enfeite o bilboquê com os materiais que você quiser. Agora é só jogar e brincar, tentando colocar a tampinha dentro da garrafa sem usar as mãos.

Feliz Dia das Crianças!!

Leia a cartinha.



BOA AULA