


Escola Municipal Yoshihiko Narita

Nome do aluno:		Semana: 33
Professor: Wilson	Quarta-Feira	Turmas: 5º Ano
Componente Curricular: 2 aulas de Educação Física	Entrega: Foto/vídeo/ Atividade impressa 	

Conteúdos/Atividade: JOGO da **BORBOLETA**

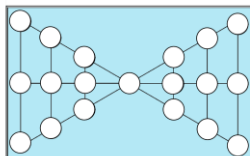
Assista os vídeos:

Construindo o Tabuleiro: <https://youtu.be/Wq9uJl-SitA>

Regras do jogo : <https://youtu.be/YkoaAPw78ks>

Aula Prática (Roteiro da atividade conforme vídeo)

Borboleta



REGRAS DO JOGO

NÚMEROS DE PARTICIPANTES: - 2 jogadores.

OBJETIVO DO JOGO: Capturar (comer) todas as peças do adversário.

MATERIAIS: - Folha de ofício; - Tampinhas plásticas de duas cores (9 de cada cor).

PREPARAÇÃO DO JOGO: O jogo é chamado Borboleta em Moçambique, provavelmente por causa da forma do tabuleiro. O tabuleiro é basicamente formado por dois triângulos unidos num ponto (como apresentado em anexo). Cada jogador terá **9 peças**, deixando vazio somente o ponto central.

1. Os jogadores colocam suas peças em todas as casas do seu lado do tabuleiro, deixando a casa central vazia.
2. Um jogador de cada vez movimenta uma de suas peças em linha reta para a casa mais próxima.
3. O jogador pode pular uma peça do adversário se a casa seguinte (em linha reta) estiver livre, e tirar essa peça do tabuleiro. E pode continuar pulando com a mesma peça capturando outras peças do adversário enquanto for possível.
4. O jogador que deixar de capturar, perde a peça para o adversário. Se tiver mais de uma opção para a captura de peça do oponente, ele pode escolher uma delas, sem perder peças.
5. Ganha o jogo o jogador que tirar todas as peças do adversário do tabuleiro.

Aula Teórica

A – Qual o nome da atividade?

() Jogo de Borba () Jogo da Borboleta

B – Quantas peças de cada cor precisam para jogar:

() 10 peças () 09 peças () 05peças

Um pouco de História Moçambique,

Oficialmente designado como República de **Moçambique**, é um país localizado no sudeste do Continente Africano, banhado pelo Oceano Índico a leste e que faz fronteira com a Tanzânia ao norte; Malawi e Zâmbia a noroeste; Zimbabwe a oeste e Suazilândia e África do Sul a sudoeste. A capital e a maior cidade do país é Maputo (chamada de Lourenço Marques durante o domínio português). Moçambique é dotado de ricos e extensos recursos naturais. A economia do país é baseada principalmente na agricultura, mas o sector industrial, principalmente na fabricação de alimentos, bebidas, produtos químicos, alumínio e petróleo, está crescendo. O sector de turismo do país também está em crescimento. A única língua oficial de Moçambique é o português, que é falado principalmente como segunda língua por cerca de metade da população. Entre as línguas nativas mais comuns estão o macua, o tsonga e o sena. A população de cerca de 29 milhões de pessoas é composta predominantemente por povos bantos. A religião mais popular em Moçambique é o cristianismo, mas há uma presença significativa de seguidores do islamismo.


ESCOLA E.M YOSHIHIKO NARITA

Nome do aluno:		Semana: 32
Professor: Wesley	Data: 03/11/2021	Turma: 5º ANO_____
Componente Curricular: Artes	Entrega: 05/11/2021	

FÓSSEIS DE ARGILA

A NATUREZA É UMA DAS MAIORES INSPIRAÇÕES QUE TEMOS NA ARTE, ELA TRANSFORMA AS COISAS DE MODO MAGNÍFICO. UM EXEMPLO DISSO SÃO OS FÓSSEIS, QUE PARECEM DESENHOS GRAVADOS EM PEDRAS.

VEJA EXEMPLOS:



ENTÃO, PARA A AULA DE HOJE IREMOS FAZER NOSSOS PRÓPRIOS FÓSSEIS, GRAVANDO IMAGENS EM ARGILA OU MASSINHA.

- PRIMEIRO MODELE A ARGILA OU MASSINHA DE MODO QUE CONSIGA DESENHAR NELA, VOCÊ PODE ESTICAR ELA SOBRE UMA SUPERFÍCIE PLANA, OU MESMO FAZER UMAS BOLINHAS COMO NOS EXEMPLOS A SEGUIR:



- DEPOIS É SÓ DESENHAR USANDO O LÁPIS, OU UM PALITO E PODENDO TAMBÉM USAR UM OBJETO PRESSIONANDO-O SOBRE A ARGILA OU MASSINHA PARA GRAVAR A FORMA DELE.