



**ESCOLAMUNICIPALMARIA GOMES DO PILAR**

Nome do aluno:		<b>Semana:30</b>
Professora:Luciléia	<b>SEGUE</b> Atividade de intensificação da aprendizagem	Turmas: 4º Ano
Componente Curricular: Língua Portuguesa	Entrega:Foto/vídeo/ Atividade impressa	
Componente Curricular: Matemática		

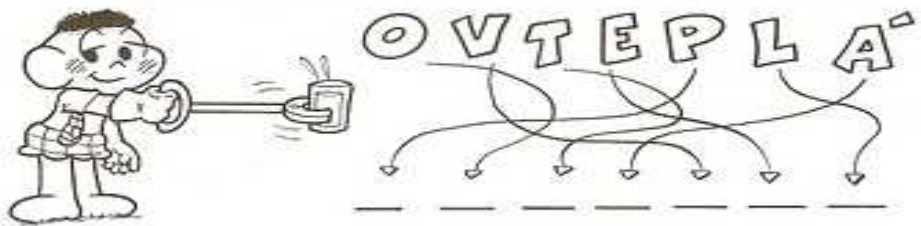
Língua Portuguesa  
PROJETO ALIMENTAÇÃO

6

**ENCAIXE NO DIAGRAMA OS NOMES DOS ALIMENTOS ILUSTRADOS ABAIXO!**




**COLOQUE AS LETRAS NOS LOCAIS INDICADOS E VEJA QUE TIPO DE ÁGUA DEVEMOS BEBER!**



RESPOSTAS: LETRÃO, TOMATE, MESTRE-AÇÚCAR, TEMPERADO, OVOS

RESPOSTAS:



Matemática

Um receita serve 4. Escreva uma receita que servirá 12 pessoas.

## TRABALHANDO COM RECEITAS

### BATATAS A DORÊ

#### INGREDIENTES

- ★ 08 batatas médias cortadas em rodela.
- ★ 200 gramas de carne moída.
- ★ 200 gramas de mussarela fatiada.
- ★ Massa de tomate, tomate, pimentão, cebola.

#### MODO DE FAZER

- ★ Unte um tabuleiro médio e cubra o fundo com as rodela de batatas.
- ★ Faça um molho com a carne, a cebola o pimentão e a massa de tomate e despeje uma camada sobre as batatas.
- ★ Repita este processo novamente como se você estivesse montando uma lasanha.
- ★ Cubra com a mussarela fatiada e leve ao forno por mais ou menos dez minutos.