


ESCOLA MUNICIPAL MARIA SIQUEIRA DE PAULA

Nome do aluno:		Semana:31
Professora: Celene	Atividade Adaptada	Turmas: 1º Ano
Componente Curricular: Língua Portuguesa	Entrega: Foto/vídeo/ Atividade impressa	
Componente Curricular: Matemática		



LÍNGUA PORTUGUESA

PROJETO ALIMENTAÇÃO SAUDÁVEL

ATIVIDADE 1- RODA DE CONVERSA: VERDURAS E LEGUMES

ATIVIDADE 2- PLANTIO DE CEBOLINHA OU ALFACE EM GARRAFAS PET.
COM A AJUDA DE UM ADULTO CORTE A GARRAFA PET, COLOQUE TERRA, FAÇA ALGUNS BURAQUINHOS NA
TERRA COM O DEDO E COLOQUE AS SEMENTES DE CEBOLINHA OU A MUDA DE ALFACE . REGUE E LEVE A UM
LUGAR ONDE PEGUE A LUZ DO SOL. REGAR DIARIAMENTE E OBSERVAR O CRESCIMENTO.



ATIVIDADE 2- RECORTE IMÁGENS DE ALIMENTOS, SAUDÁVEIS E NÃO SAUDVEIS EM REVISTA OU PANFLETOS DE SUPERMERCADO E COLE NOS QUADROS.



SAUDÁVEIS




NÃO SAUDÁVEIS



ATIVIDADE 3- LEITURA DO LIVRO: SOPA DE PEDRA

RECORTE E COLE DENTRO DA PANELA SOMENTE OS INGREDIENTES QUE VOCÊ GOSTA PARA FAZER UMA SOPA BEM GOSTOSA!



ABÓBORA



PIMENTÃO



CEBOLA



REPOLHO



BETERRABA



CENOURA



BATATA



TOMATE



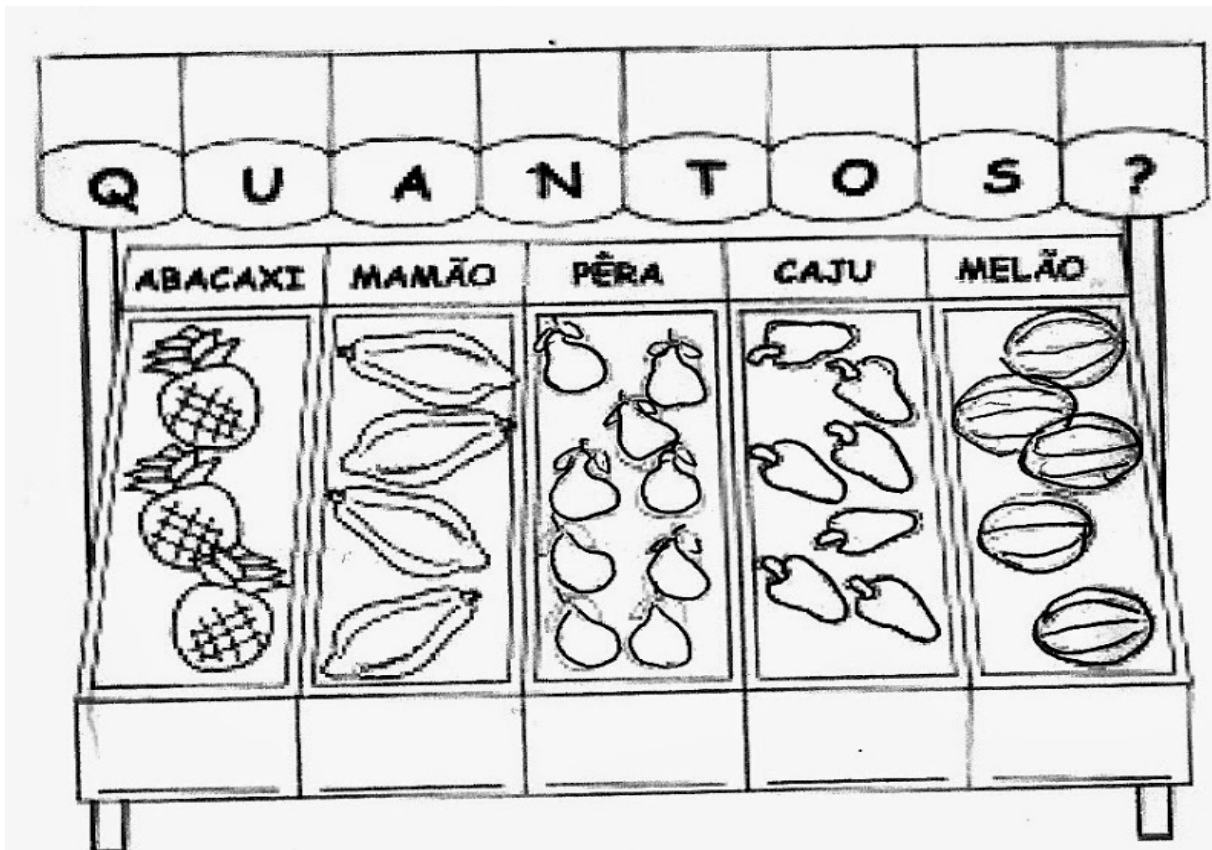
CHUCHU



MACARRÃO

MATEMÁTICA

ATIVIDADE 4- CONTE AS FRUTAS E COLOQUE AS QUANTIDADES NA FRENTE DA BANCA. FAÇA ABAIXO A ADIÇÃO DAS FRUTAS DA BANCA



ABACAXI + CAJU = _____

MELÃO + MAMÃO = _____

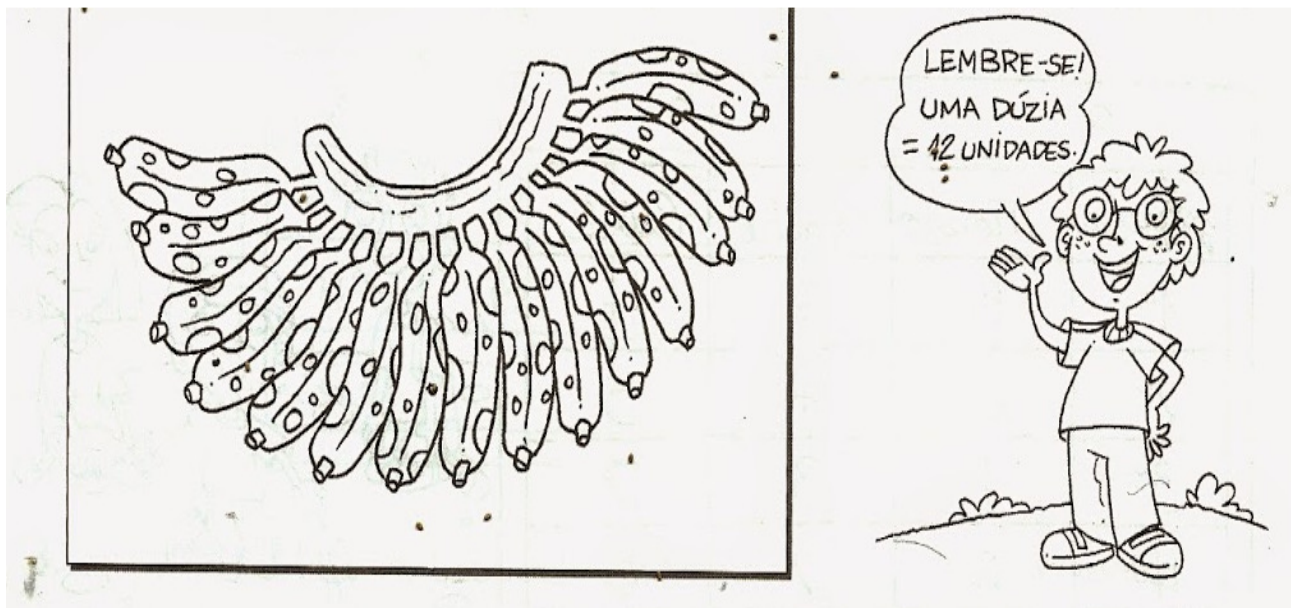
PÊRA + ABACAXI = _____

MAMÃO + PÊRA = _____

CAJU + MELÃO = _____

ABACAXI + MELÃO = _____

ATIVIDADE 5- PINTE DE AMARELO UMA DÚZIA DE BANANAS



ATIVIDADE 6- LIGUE AS CAIXAS DE OVOS À QUANTIDADE CORRESPONDENTE.

