

**ESCOLA MUNICIPAL ENGENHEIRO CARLOS ROHM**

Nome do aluno:	<b>SEMANA 33</b>	
Professor: Mayra Toledo Rodrigues	Data: 04/11/2021	Turma: 4º __
Componente Curricular: Inglês	Entrega: foto da atividade por e-mail: <a href="mailto:professoramayratoledo@gmail.com">professoramayratoledo@gmail.com</a>	

**ATIVIDADE DE INGLÊS Nº 33**

Recadinho aos pais:  
Leiam as atividades com  
as crianças!  
Elas podem ser  
respondidas no caderno,  
sem a necessidade de  
imprimir!

**VAMOS APRENDER MAIS UM CÔMODO DA CASA? HOJE VAMOS  
CONHECER UM POUCO MAIS SOBRE O BANHEIRO!**

**BATHROOM**



**SINK**



**BATHTUB**



**FAUCET**



**WATER**




**TOILET**



**TOILET PAPER**



**TOOTHPASTE**



**MIRROR**



**TOOTHBRUSH**



**HAND SOAP**



**SHOWER**



**SOAP**



**TOWEL**



**HAIR BRUSH**



**SHAMPOO / CONDITIONER**



**SHOWER GEL**



**SPONGE**











**HAIR DRYER**

## ATIVIDADES

### 1) ASSOCIE AS IMAGENS AOS NOMES DOS OBJETOS ABAIXO:



### 2) ASSINALE AS ALTERNATIVAS CORRETAS:

<p>1</p> 	<p>2</p> 	<p>3</p> 	<p>4</p> 
<p>a) sponge b) washbasin c) liquid soap d) hairdryer</p>	<p>a) shower gel b) toothpaste c) mirror d) shower</p>	<p>a) toilet b) bathtub c) soap d) comb</p>	<p>a) sponge b) towel c) toothbrush d) brush</p>
<p>5</p> 	<p>6</p> 	<p>7</p> 	<p>8</p> 
<p>a) toilet b) bathtub c) toothbrush d) comb</p>	<p>a) shampoo b) washbasin c) toothpaste d) hairdryer</p>	<p>a) towel b) liquid soap c) mirror d) sponge</p>	<p>a) shower b) shower gel c) soap d) brush</p>