

<b>ESCOLA MUNICIPAL ENGENHEIRO CARLOS ROHM – UNIDADE I</b>		
Nome do aluno:		<b>SEMANA 32</b> <b>25 A 29/10/2021</b>
Professor: Denise, Cintia, Dayane e Ana	Data: 27/10/2021 <b>QUARTA-FEIRA</b>	Turma: <b>2º Anos</b> <b>A, B, C e D</b>
Componente Curricular: Português e Matemática	Entrega: <b>Enviar no e-mail da professora até 28/10.</b>	

ATIVIDADE DE PORTUGUÊS

**RECEITA** É UM TEXTO INSTRUACIONAL (EXPLICA COMO FAZER ALGO). ESTE TEXTO VAI OFERECER A QUEM LÊ AS INSTRUÇÕES PARA FAZER ALGUMA COISA. NO CASO A RECEITA VAI APRESENTAR OS INGREDIENTES, A QUANTIDADE UTILIZADA DE CADA UM E O MODO DE PREPARO.

1. AJUDE A GALINHA CHOCA A LER O TEXTO ABAIXO:

<p><b>BOLO DE MILHO</b> <b>INGREDIENTES:</b> 1 LATA DE MILHO 4 OVOS 1 XÍCARA DE CHÁ DE AÇÚCAR 3 COLHERES DE SOPA DE MANTEIGA 1 XÍCARA DE CHÁ DE LEITE 1 COLHER DE SOPA DE FERMENTO 1 XICARA DE CHÁ DE FUBÁ</p> <p><b>MODO DE PREPARO:</b> BATA NO LIQUIDIFICADOR O MILHO, OS OVOS, O AÇÚCAR, A MANTEIGA E O LEITE. BATA POR CERCA DE 3 MINUTOS. EM SEGUIDA ACRESCENTE O FERMENTO E O FUBÁ. LEVE PARA ASSAR POR CERCA DE 40 MINUTOS.</p>	
---	--





2. ESTE TEXTO SERVE PARA:

- A)  DIVULGAR UM EVENTO SOBRE ALIMENTAÇÃO SAUDÁVEL.
- B)  ENSINAR A PREPARAR UMA COMIDA.
- C)  FALAR SOBRE OS NUTRIENTES DO ARROZ.
- D)  INFORMAR SOBRE A IMPORTÂNCIA DA ALIMENTAÇÃO.

4. ESCREVA ABAIXO OS INGREDIENTES QUE A GALINHA CHOCA UTILIZOU PARA FAZER O BOLO DE MILHO:


### ATIVIDADE DE MATEMÁTICA

VEJA A QUANTIDADE DE ALGUNS ANIMAIS QUE VIVEM NA FAZENDA COM A GALINHA CHOCA:

ANIMAIS	QUANTIDADE
	<b>45</b>
	<b>19</b>
	<b>33</b>
	<b>22</b>

1. FAÇA UM X NO ANIMAL QUE REPRESENTA A MENOR QUANTIDADE.
2. AGORA ORGANIZE ESSES NÚMEROS EM ORDEM CRESCENTE:

3. E AGORA EM ORDEM DECRESCENTE: