

ESCOLA MUNICIPAL ENGENHEIRO CARLOS ROHM

Nome do aluno:	SEMANA 32	
Professor: Mayra Toledo Rodrigues	Data: 25/10/2021	Turma: 3º __
Componente Curricular: Inglês	Entrega: foto da atividade por e-mail: professoramayratoledo@gmail.com	

ATIVIDADE DE INGLÊS Nº 32




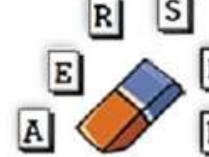





SEMANA PASSADA NÓS VIMOS ALGUNS NOMES DE MATERIAIS ESCOLARES. VAMOS CONHECÊ-LOS EM INGLÊS HOJE?

Recadinho aos pais:
Leiam as atividades com as crianças!
Elas podem ser respondidas no caderno, sem a necessidade de imprimir!







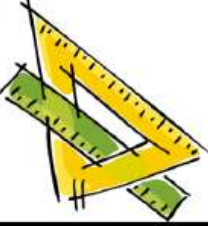

				
SCHOOLBAG	BOOK	COLOR PENCILS	CRAYONS	GLOBE
				
ERASER	GLUE	NOTEBOOK	PENCIL	PEN
				
PENCIL SHARPENER	SCISSORS	PAINT SET	RULER	WATER BOTTLE
				
SCHOOL	SCHOOL BUS	CHALKBOARD	CALENDAR	CLOCK

ATIVIDADES:

1) COM AS LETRAS EMBARALHADAS, FORME O NOME CORRETO DOS SCHOOL OBJECTS ABAIXO:

 A <input type="text"/> <input type="text"/> <input type="text"/> <input type="text"/> <input type="text"/> <input type="text"/> <input type="text"/>	 B <input type="text"/> <input type="text"/> <input type="text"/> <input type="text"/> <input type="text"/>	 C <input type="text"/> <input type="text"/> <input type="text"/> <input type="text"/> <input type="text"/> <input type="text"/> <input type="text"/> <input type="text"/> <input type="text"/>	 D <input type="text"/> <input type="text"/> <input type="text"/> <input type="text"/> <input type="text"/> <input type="text"/>	
 E <input type="text"/> <input type="text"/>	 F <input type="text"/> <input type="text"/> <input type="text"/> <input type="text"/>	 G <input type="text"/> <input type="text"/> <input type="text"/> <input type="text"/> <input type="text"/> <input type="text"/>	 H <input type="text"/> <input type="text"/> <input type="text"/> <input type="text"/> <input type="text"/> <input type="text"/> <input type="text"/> <input type="text"/>	 I <input type="text"/> <input type="text"/> <input type="text"/> <input type="text"/> <input type="text"/> <input type="text"/> <input type="text"/> <input type="text"/> <input type="text"/>

2) ASSINALE AS ALTERNATIVAS CORRETAS:

<p>1</p> 	<p>2</p> 	<p>3</p> 	<p>4</p> 
<p>a) scissors b) paintbrush c) schoolbag d) notebook</p>	<p>a) pen b) eraser c) compass d) globe</p>	<p>a) book b) ruler c) crayon d) pencil</p>	<p>a) glue b) palette c) book d) sharpener</p>
<p>5</p> 	<p>6</p> 	<p>7</p> 	<p>8</p> 
<p>a) map b) sharpener c) eraser d) notebook</p>	<p>a) schoolbag b) pencil c) crayon d) eraser</p>	<p>a) ruler b) scissors c) palette d) globe</p>	<p>a) book b) eraser c) paintbrush d) pen</p>