

ESCOLA MUNICIPAL ENGENHEIRO CARLOS ROHM I

Nome do aluno:	Data: 18/10/2021	Semana: 31
Professor: Eliane, Marina, Andréia I e Andréia F	Turma: 3.º Anos: A,B,C e D	
Componentes Curriculares: Língua Portuguesa	Entregar: Via E-mail até dia 19/10/21	

LÍNGUA PORTUGUESA

1- LEIA A FÁBULA A SEGUIR:

A GALINHA E OS OVOS DE OURO

CERTA MANHÃ, UM FAZENDEIRO DESCOBRIU QUE SUA GALINHA TINHA POSTO UM OVO DE OURO. APANHOU O OVO, CORREU PARA CASA, MOSTROU-O À MULHER, DIZENDO: _ VEJA! ESTAMOS RICOS!

LEVOU O OVO AO MERCADO E VENDEU-O POR UM BOM PREÇO.

NA MANHÃ SEGUINTE, A GALINHA PÔS UM OUTRO OVO DE OURO, QUE O FAZENDEIRO VENDEU A MELHOR PREÇO. E ASSIM ACONTECEU DURANTE MUITOS DIAS. MAS, QUANTO MAIS RICO FICAVA O FAZENDEIRO, MAIS DINHEIRO QUERIA. E PENSOU: "SE ESTA GALINHA PÔE OVOS DE OURO, DENTRO DELA DEVE HAVER UM TESOURO!"

MATOU A GALINHA E, POR DENTRO, ELA ERA IGUAL A QUALQUER OUTRA.

MORAL: QUEM TUDO QUER TUDO PERDE.

VÍDEO DA FÁBULA

<https://www.youtube.com/watch?v=m6RNkWltyQE>

2- RESPONDA:

A- FAZENDEIRO E A MULHER DESCOBRIRAM QUE TINHAM UMA GALINHA QUE...

() FALAVA . () COLOCAVA OVOS DE OURO.

B- O QUE O FAZENDEIRO VENDEU NO MERCADO?

() PÃO () LEITE () OVO

3-OBSERVE A SÍLABA DESTACADA NA PALAVRA: **GALINHA**


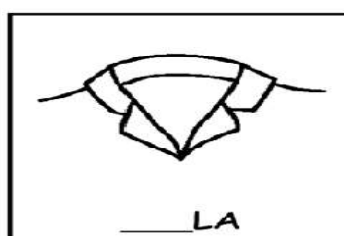




VAMOS CONHECER AS SÍLABAS COM:

GA - GO - GU

CLIQUE NO LINK PARA OUVIR O SOM DESSAS SÍLABAS:

<https://www.youtube.com/watch?v=GtZ3e-1OeII>

4- VAMOS COMPLETAR COM AS SÍLABAS QUE APRENDEMOS.



ESCOLA MUNICIPAL ENGENHEIRO CARLOS ROHM I

Nome do aluno:	Data: 19/10/2021	Semana: 31
Professor: Eliane, Marina, Andréia I e Andréia F	Turma: 3.º Anos: A,B,C e D	
Componentes Curriculares: Matemática	Entregar: Via E-mail até dia 20/10/21	

MATEMÁTICA


1- LEIA A PARLENDIA E DEPOIS DESENHE A QUANTIDADE DE OVOS INDICADA PELO NUMERAL.

VAMOS CANTAR?

A GALINHA DO VIZINHO

A GALINHA DO VIZINHO
BOTA OVO AMARELINHO

BOTA 1
BOTA 2
BOTA 3
BOTA 4
BOTA 5
BOTA 6
BOTA 7
BOTA 8
BOTA 9
BOTA 10



A GALINHA DO VIZINHO
BOTA OVO AMARELINHO

BOTA 1

BOTA 2

BOTA 3

BOTA 4

BOTA 5


BOTA 6

BOTA 7

BOTA 8

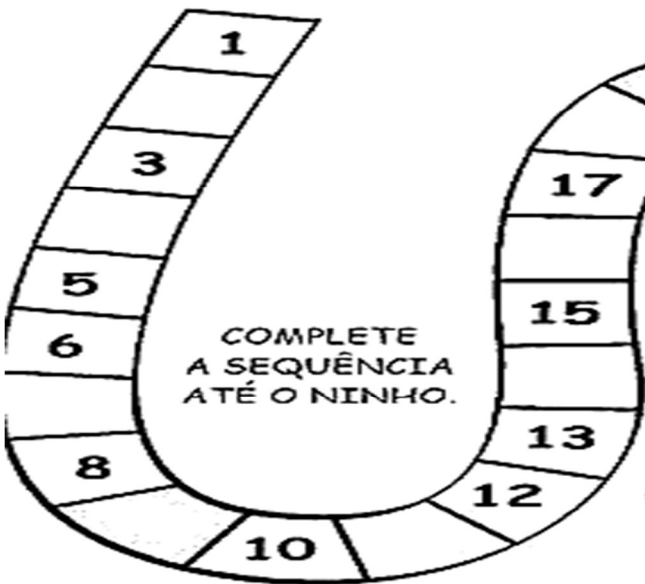
BOTA 9

BOTA 10




CLIQUE AQUI ➔ <https://www.youtube.com/watch?v=xkUXT5uR7ms> PARA OUVIR A PARLENDIA.

1- COMPLETE A SEQUÊNCIA DO NÚMERO 1 AO O 20.



COMPLETE A SEQUÊNCIA ATÉ O NINHO.



QUANTOS OVOS TEM NO NINHO?

QUANTOS OVOS A GALINHA BOTOU?

QUANTOS OVOS FALTAM NO NINHO PARA TER A QUANTIA QUE ELA BOTOU?

ESCOLA MUNICIPAL ENGENHEIRO CARLOS ROHM I

Nome do aluno:	Data: 19/10/2021	Semana: 31
Professor: Eliane, Marina, Andréia I e Andréia F	Turma: 3.º Anos: A,B,C e D	
Componentes Curriculares: Matemática	Entregar: Via E-mail até dia 20/10/21	

MATEMÁTICA

Os nomes dos números

1- OBSERVE O BANCO DE PALAVRAS E COMPLETE A PARLENDA COM OS NOMES DOS NÚMEROS.

**UM - CINCO - DEZ - SETE - DOIS -
NOVE - QUATRO - SEIS - OITO - TRÊS**

A GALINHA DO VIZINHO

BOTA OVO AMARELINHO

BOTA 1 _____,

BOTA 2 _____,

BOTA 3 _____,

BOTA 4 _____,

BOTA 5 _____,

BOTA 6 _____,

BOTA 7 _____,

BOTA 8 _____,

BOTA 9 _____,

BOTA 10 _____ !




ESCOLA MUNICIPAL ENGENHEIRO CARLOS ROHM I

Nome do aluno:	Data: 20/10/2021	Semana: 31
Professor: Eliane, Marina, Andréia I e Andréia F	Turma: 3.º Anos: A,B,C e D	
Componentes Curriculares: Língua Portuguesa	Entregar: Via E-mail até dia 23/10/21	

LÍNGUA PORTUGUESA

A GALINHA DO VIZINHO

A GALINHA DO VIZINHO
BOTA OVO AMARELINHO
BOTA UM
BOTA DOIS
BOTA TRÊS
BOTA QUATRO
BOTA CINCO
BOTA SEIS
BOTA SETE
BOTA OITO
BOTA NOVE
BOTA DEZ .



1- PINTE NA PARLENDAS OS ESPAÇOS ENTRE AS PALAVRAS.

2- ESCREVA O TÍTULO DA PARLENDAS.





3- QUANTAS **LETRAS** TEM O TÍTULO DA PARLENDAS?





--

4-QUANTAS **PALAVRAS** TEM O TÍTULO DA PARLENDAS?

--

5- PINTE AS **BOQUINHAS** DE ACORDO COM A QUANTIDADE DE VEZES QUE VOCÊ ABRE A BOCA PARA FALAR AS PALAVRAS ABAIXO:

OVO	⇒				
-----	---	---	---	---	---

GALINHA	⇒				
---------	---	---	---	---	--