




PROFESSORES (AS): Joelma, Kate, Lucilene, Lucimara, Márcia, Maria Cristina, Marta, Solange, Talita, Vanessa Mota e Vanessa Rodrigues.

TEMA: MUSICALIZAÇÃO

EDUCAÇÃO INFANTIL CRECHE (INTEGRAL)

DIAS DA SEMANA	CAMPOS DE EXPERIÊNCIA	OBJETIVOS DE APRENDIZAGEM E DESENVOLVIMENTO	ESTRATÉGIAS / CONTRIBUIÇÕES DIDÁTICAS
SEGUNDA-FEIRA 01/11/2021			PONTO FACULTATIVO
TERÇA-FEIRA 02/11/2021			FERIADO
QUARTA-FEIRA 03/11/2021	ESCUA, FALA, PENSAMENTO E IMAGINAÇÃO.	(EI02EF01) Dialogar com crianças e adultos, expressando, seus desejos, necessidades, sentimentos e opiniões.	<p>ATIVIDADE: SONS</p> <p>Olá família! Não dá pra imaginar um mundo sem sons. Se pararmos para analisar, quase todos os sons que ouvimos durante o nosso dia, são como instrumentos musicais: os pingos de uma torneira, os trovões, a chuva, etc. Então vamos começar fazendo uma roda de conversa, pedindo para a criança fechar os olhos e falar sobre os sons que ela esta escutando ao seu redor, o que ela acha desse som e se ela gosta do que escuta. Agora vamos cantar e imitar os instrumentos musicais através da música: Mestre André da Galinha Pintadinha link https://www.youtube.com/watch?v=bIKo3BGfWvA</p> <p>Como proposta de devolutiva, propomos que os responsáveis nos enviem fotos ou vídeo da criança realizando sua atividade.</p> 

<p style="text-align: center;">QUINTA-FEIRA 04/11/2021</p>	<p style="text-align: center;">CORPO, GESTOS E MOVIMENTO.</p> <p style="text-align: center;">ESPAÇOS, TEMPOS, RELAÇÕES E TRANSFORMAÇÕES.</p>	<p>(EI02CG03) Explorar formas de deslocamento no espaço (pular, saltar, dançar), combinando movimentos e seguindo orientações.</p> <p>(EI02ET05) Utilizar conceitos básicos de tempo, (agora, antes, durante, depois, ontem, hoje, amanhã, lento rápido, depressa, devagar).</p>	<p style="text-align: center;">ATIVIDADE: IMITANDO OS GESTOS</p> <p>Olá Família! Nessa semana estamos aprendendo sobre a musicalização, que favorece o desenvolvimento da sensibilidade, da criatividade, do senso rítmico, do prazer de ouvir música, da imaginação, memória e concentração das crianças. A partir do momento em que a criança entra em contato com a música seus conhecimentos se tornam mais amplos e descobrem o mundo em sua volta. Nossa aula de hoje será uma música bem legal para estimular a percepção dos movimentos rápidos e lentos entre outros.</p> <p>Assistam ao vídeo do Glup kids, e reproduza-os movimentos de acordo com a música, através do link: https://youtu.be/6HUb7Vs86XA</p> <p>Boa diversão!</p> <p>Como proposta de devolutiva, propomos que os responsáveis nos enviem fotos ou vídeo da criança realizando sua atividade.</p> 
<p style="text-align: center;">SEXTA-FEIRA 05/11/2021</p>	<p style="text-align: center;">TRAÇOS, SONS, CORES E FORMAS.</p>	<p>(EI02TS01) Criar sons com materiais, objetos, e instrumentos musicais, para acompanhar diversos ritmos de música.</p>	<p style="text-align: center;">ATIVIDADE: MEU SOM É DIVERTIDO</p> <p>Olá família! Essa semana está bem animada com esse tema musical e hoje vamos criar um instrumento, pois é de muito importante a música para o desenvolvimento cognitivo da criança.</p> <p>1º Momento: Em duas garrafas pet pequenas ou outro recipiente que tiver disponível em casa que seja parecido com a garrafa, enche-las até a metade com milho de pipoca, ou qualquer outra semente que tiver e tampar bem.</p> <p>2º Momento: Entregue uma das garrafas para criança brincar livremente, estimulando a fazer bastante barulho com o brinquedo em forma de instrumento musical. EXEMPLO: Bater de leve e devagar a garrafa na mão; Bater com um pouco de força e bem rápido na mão; Colocar a garrafa no chão e fazer com que role, ela vai produzir um som diferente; Jogar para cima e deixar cair no chão várias vezes; Rolar o brinquedo entre as mãos; Por último colocar a garrafa no chão, ou na mesa sem fazer barulho nenhum, porque o silêncio também é uma forma de som.</p> <p>3º Momento: Agora peça para a criança escolher uma música que ela goste e cantar com o seu instrumento musical.</p> <p>Como proposta de devolutiva, propomos que os responsáveis nos enviem fotos ou vídeo da criança realizando sua atividade.</p> 
<p>DIREITOS DE APRENDIZAGEM GARANTIDOS NAS ATIVIDADES DURANTE A SEMANA: Brincar, participar, conviver, conhecer-se, expressar e explorar.</p>			