

ESCOLA MUNICIPAL ANTONIO LACERDA BACELLAR		
Nome do aluno:		<b>SEMANA:32</b>
Professor: MONIQUE REIS	Data: _25 / _10 /2021	Turma: 2ºANO A
Componente Curricular: LÍNGUA PORTUGUESA	Entrega: 25/10/2021 ENVIAR FOTO DA ATIVIDADE NO WHATSAAP	

ATIVIDADE DE PORTUGUÊS:











HOJE VAMOS TRABALHAR COM PALAVRAS QUE POSSUEM:

**ATIVIDADES COM R NO MEIO E NO FINAL DE CADA SÍLABA: AR – ER – IR – OR – UR .**

**OBSERVE AS FIGURAS E COMPLETE COM AR- ER – IR – OR - UR.**

**LEIA COM ATENÇÃO CADA PALAVRA!VAMOS LÁ TURMINHA!**

COMPLETE AS LETRAS QUE  
FALTAM NAS PALAVRAS.

 ____SO	 G ____FO	 COLH ____	 S ____VETE	 M ____
 B ____CO	 C ____DA	 C ____CO	 P ____TA	 P ____CO

**ORIENTAÇÕES PARA A REALIZAÇÃO DAS ATIVIDADES:**

**OBSERVAÇÃO:** A REALIZAÇÃO DAS ATIVIDADES DEVEM SER ACOMPANHADAS POR UM ADULTO.

NÃO ESQUEÇA DE REALIZAR O CABEÇALHO NO CADERNO INFORMANDO OS NÚMEROS DA PÁGINA QUE VOCÊ REALIZOU.

IMPRIMIR OU ESCREVER AS PALAVRAS NO CADERNO DA ATIVIDADE AR- ER- IR – OR – UR E COMPLETAR AS PALAVRAS COM AS SÍLABAS FALTANTES.

**EXEMPLO: URSO\GARFO\COLHER\SORVETE\MAR**

**SEGUE ABAIXO MATERIAL DE APOIO :**

**FICHA DAS SÍLABAS COMPLEXAS PARA CONSULTA CASO DESEJAR PARA A REALIZAÇÃO DAS ATIVIDADES ACIMA.**

	<b>P</b> RATO	PRA	PRE	PRI	PRO	PRU
	<b>T</b> RATOR	TRA	TRE	TRI	TRO	TRU
	<b>L</b> IVRO	VRA	VRE	VRI	VRO	VRU
	<b>Á</b> RVORE	AR	ER	IR	OR	UR
	<b>E</b> SCADA	AS	ES	IS	OS	US
	<b>A</b> NJO	AN	EN	IN	ON	UN
	<b>A</b> NEL	AL	EL	IL	OL	UL
	<b>C</b> HAPÉU	CHA	CHE	CHI	CHO	CHU
	<b>G</b> ALINHA	NHA	NHE	NHI	NHO	NHU
	<b>C</b> OELHO	LHA	LHE	LHI	LHO	LHU
	<b>Q</b> UEIJO	QUA	QUE	QUI	QUO	
	<b>F</b> OGUETE	GUA	GUE	GUI	GUO	