

ESCOLA MUNICIPAL MARIA SIQUEIRA DE PAULA

Nome do aluno:

Semana:29

Professora: Celene

SEGUE

Atividade de intensificação da
aprendizagem

Turmas: 1º Ano

Componente Curricular: Língua Portuguesa









Entrega: Foto/vídeo/
Atividade impressa



Componente Curricular: Matemática

LÍNGUA PORTUGUESA

ATIVIDADE 1- SEPRE EM CADA QUADRO AS LETRAS E AS SÍLABAS DAS PALAVRAS

	SAPO [][][][] [][][][]		PIPA [][][][] [][][][]
	PATO [][][][] [][][][]		GATO [][][][] [][][][]
	DADO [][][][] [][][][]		MAÇÃ [][][][] [][][][]
	FOCA [][][][] [][][][]		BOLA [][][][] [][][][]

ATIVIDADE 2- QUANTAS SÍLABAS TEM CADA PALAVRA
















 LÃ 1 2 3 4	 BO LA 1 2 3 4	 PÓ 1 2 3 4
 SA BO NE TE 1 2 3 4	 SA PO 1 2 3 4	 CA BE LO 1 2 3 4
 SI NO 1 2 3 4	 SA LA DA 1 2 3 4	 SA LA 1 2 3 4

RECORTAR A FLOR, COLAR O CENTRO DA FLOR NO CADERNO, DOBRAR AS PÉTALAS. ABRIR CADA PÉTALA, UNIR AS SÍLABA DAS PÉTALAS COM A DE DENTRO DA FLOR E FORMAR PALAVRAS. ANOTAR AS PALAVRAS FORMADAS.
















JOGO DAS SÍLABAS



ATIVIDADE 4- DESCUBRA O NÚMERO ESCONDIDO

1	2	3	4	5	6		8		10
11		13	14	15		17		19	
	22	23		25	26	27	28	29	30
31		33	34		36	37	38		40
	42		44	45	46		48		50

2.ESCREVA O NÚMERO CORRESPONDENTE NO QUADRO AO LADO:

3. QUEM VEM ANTES ? QUEM VEM DEPOIS?

___	8	___	___	14	___	___	12	___
___	15	___	___	33	___	___	25	___
___	20	___	___	10	___	___	35	___
___	28	___	___	41	___	___	48	___