

Engenheiro Carlos Rohm – Unidade I
Rua 1º de maio, 170 Jd. Itacolomy Ribeirão Pires, SP - CEP: 09402-510
Fone: 4828-1187 | E-mail: carlosrohm@yahoo.com.br

Nome do aluno:		Semana 29
Professor: Eduardo	Data: 08/10/2021	Turma 2º A, B, C e D
Componente Curricular: Educação Física	Entrega: foto da atividade via e-mail. profeduardocarlosrohm@gmail.com	

EDUCAÇÃO FÍSICA

OI PESSOAL

ESSA ATIVIDADE É IDEAL PARA BRINCAR EM CASA, COM CERTEZA ALGUÉM DA SUA CASA JÁ BRINCOU COM ESSA ATIVIDADE NA INFÂNCIA. A BRINCADEIRA É A AMARELINHA, MAS EXISTEM ALGUMAS FORMAS DIFERENTES DE SE PULAR A AMARELINHA. VAMOS VERAQUI TRÊS DESSAS FORMAS.

MATERIAIS PARA A ATIVIDADE: VOCÊ PODE UTILIZAR FITA ADESIVA, UM GIZ (O MESMO QUE USAMOS NA ESCOLA) OU DESENHAR OS NÚMEROS EM FOLHAS E COLAR COM A FITA ADESIVA NO CHÃO.

AMARELINHA TRADICIONAL: ESTE É O MAIS CONHECIDO; A CASA “INFERNO” TAMBÉM PODE SER CHAMADA “TERRA”, OU SIMPLEMENTE NÃO EXISTIR, MAS O “CÉU” SEMPRE PERMANECE, NÃO IMPORTA O TIPO DE DESENHO.

1. CADA JOGADOR PRECISA DE UMA PEDRINHA OU TAMPINHA.
2. QUEM COMEÇA, JOGA A PEDRINHA NA CASA MARCADA COM O NÚMERO 1 E VAI PULANDO DE CASA EM CASA, PARTINDO DA CASA 2 ATÉ O CÉU.
3. SÓ É PERMITIDO PÔR UM PÉ EM CADA CASA. QUANDO HÁ UMA CASA DO LADO DA OUTRA, PODEMOS PÔR OS DOIS PÉS NO CHÃO.
4. QUANDO CHEGAR NO CÉU, O JOGADOR VIRA E VOLTA PULANDO NA MESMA MANEIRA, PEGANDO A PEDRINHA QUANDO ESTIVER NA CASA 2.

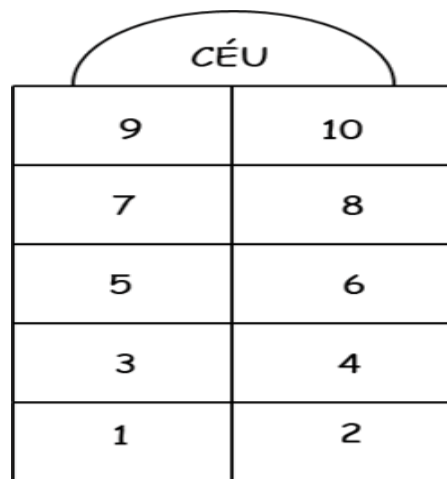
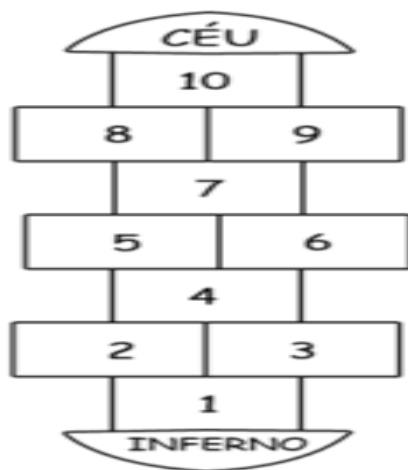
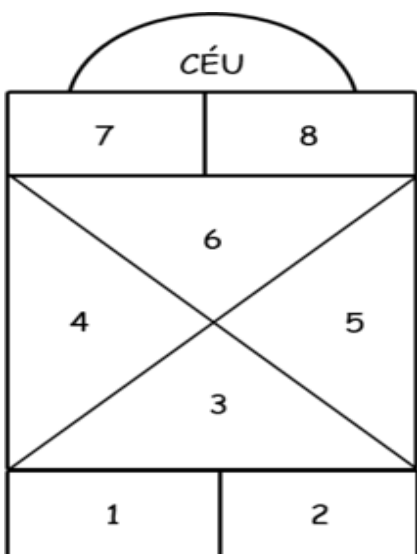
5. A MESMA PESSOA COMEÇA DE NOVO, JOGANDO A PEDRINHA NA CASA 2.

6. PERDE A VEZ QUEM: – PISAR NAS LINHAS DO JOGO – PISAR NA CASA ONDE ESTÁ A PEDRINHA – NÃO ACERTAR A PEDRINHA NA CASA ONDE ELA DEVE CAIR – NÃO CONSEGUIR (OU ESQUECER) DE PEGAR A PEDRINHA DE VOLTA.

7. GANHA QUEM TERMINAR DE PULAR TODAS AS CASAS PRIMEIRO.

VARIAÇÕES DA ATIVIDADE: SÓ SERÁ PERMITIDO PÔR UM PÉ EM CADA CASA, NA IDA ATÉ O CÉU DEVEMOS IR PULANDO APENAS COM UM DOS PÉS, E NA VOLTA TROCAMOS PARA O OUTRO PÉ.

AMARELINHA TRADICIONAL



ENVIAR UM VÍDEO OU ALGUMAS FOTOS DO ALUNO REALIZANDO A ATIVIDADE NO E-MAIL DO PROFESSOR.

Eduardo: 2º ano A, B, C e D profeduardocarlosrohm@gmail.com

BOA AULA!