

ESCOLA MUNICIPAL ENGENHEIRO CARLOS ROHM I

Nome do aluno:	Data: 03/10/2021	Semana: 29
Professor: Eliane, Marina, Andréia I e Andréia F	Turma: 3.º Anos: A,B,C e D	
Componentes Curriculares: Projeto Segue Língua Portuguesa e Matemática	Entregar: Via E-mail até dia 08/10/21	

PROJETO SEGUE LÍNGUA PORTUGUESA

LEIA O TEXTO:

VOA BORBOLETA
LIVRE PELO AR
DANDO PIRUETAS
A NOS ALEGRAR



TEM BORBOLETAS
DE TODAS AS CORES
AZUIS, AMARELAS E
VERMELHAS
POUSANDO NAS FLORES.

COMPREENSÃO DO TEXTO.

1. O QUE A BORBOLETA FAZ NO AR?




2. QUAIS AS CORES DAS BORBOLETAS QUE ESTÃO
POUSANDO NAS FLORES?



3. COLOQUE AS PALAVRAS EM ORDEM ALFABÉTICA.

BORBOLETAS PIRUETAS AR CORES FLORES

4. ESCREVA PALAVRAS COM AS SÍLABAS DA
PALAVRA BORBOLETA.



BOR _____

BO _____

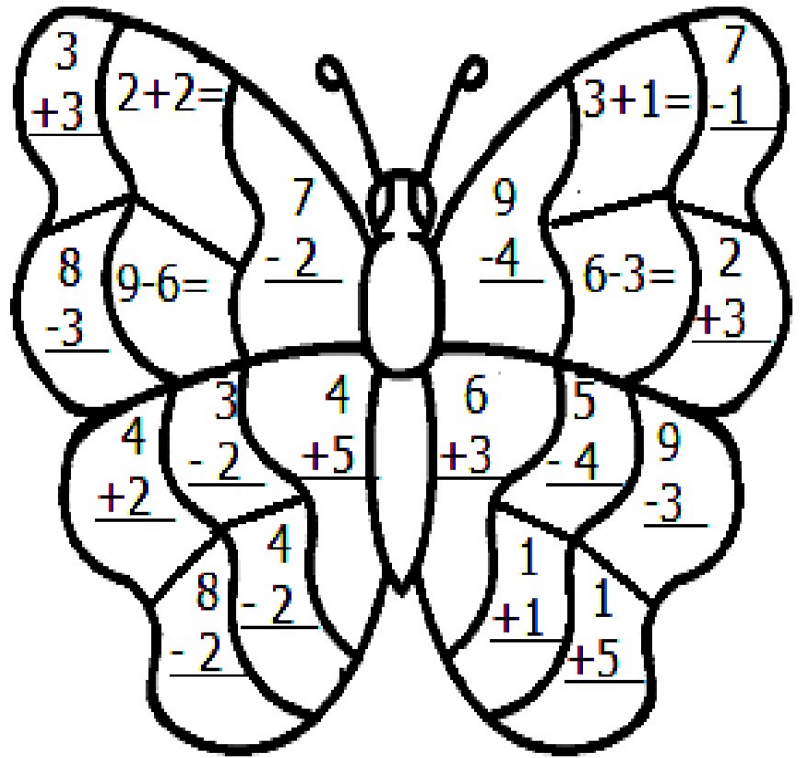
LE _____

TA _____


MATEMÁTICA

1. EFETUANDO E COLORINDO DE ACORDO COM A LEGENDA.

- 1 – VERMELHO
- 2 – VERDE
- 3 – LARANJA
- 4 – AZUL
- 5 – AMARELO
- 6 – ROXO
- 9 - ROSA



2. OBSERVE O DESENHO E RESPONDA.



QUANTAS FLORES VOCÊ CONTOU ?

QUANTAS BORBOLETAS?

O QUE TEM MAIS, FLORES OU BORBOLETAS?

QUANTAS PÉTALAS TEM A 1° FLOR?