

ESCOLA MUNICIPAL ENGENHEIRO CARLOS ROHM – UNIDADE I

NOME DO ALUNO:

SEMANA 28

**PROFESSORAS: TALITA, MARISTELA,
ALESSANDRA, VALÉRIA E RAQUEL.**

**DATA: 27/09/21
SEGUNDA-FEIRA**


TURMA: 1º _____

**COMPONENTE CURRICULAR:
PORTUGUÊS E MATEMÁTICA**

**ENTREGA: DO DIA 27/09 a 28/09(TERÇA-
FEIRA)ATÉ ÀS 11H- TIRE UMA FOTO E ENVIE POR
E-MAIL.**

ATIVIDADES ADAPTADAS DE LÍNGUA PORTUGUESA – SEGUNDA- FEIRA

VAMOS USAR O LIVRO DIDÁTICO!



VOCÊ CONHECE A CANTIGA POPULAR MEU GALINHO?

**A CANTIGA QUE VOCÊ VAI OUVIR É SOBRE ALGUÉM QUE PERDEU SEU
BICHINHO DE ESTIMAÇÃO.**

IMAGINE O QUE PODE TER ACONTECIDO COM ESSE BICHINHO.

OUÇA A CANTIGA ACESSANDO O LINK:



<https://www.youtube.com/watch?v=ibJxuayCz0Y>

PRATICANDO...

COMPLETE AS PALAVRAS COM AS SÍLABAS GA, GE, GI, GO OU GU E LIGUE-AS FAZENDO A CORRESPONDÊNCIA.



___VETA



___RAFA



___LATINA



CO___MELO

GELATINA

GAVIÃO

GAVETA

COGUMELO

GIRAFRA

GATA

GORILA

GALO



___TA



___LO



___RILA



___VIÃO

G

OBS: A EXPLICAÇÃO DOS EXERCÍCIOS SERÁ REALIZADA NA VÍDEOAULA PELA PROFESSORA.

A CRIANÇA DEVERÁ ASSISTIR AO VÍDEO EXPLICATIVO, POIS NÃO SERÁ POSSÍVEL REALIZAR AS ATIVIDADES SEM A EXPLICAÇÃO DA PROFESSORA.

ATIVIDADE ADAPTADA DE MATEMÁTICA – SEGUNDA- FEIRA

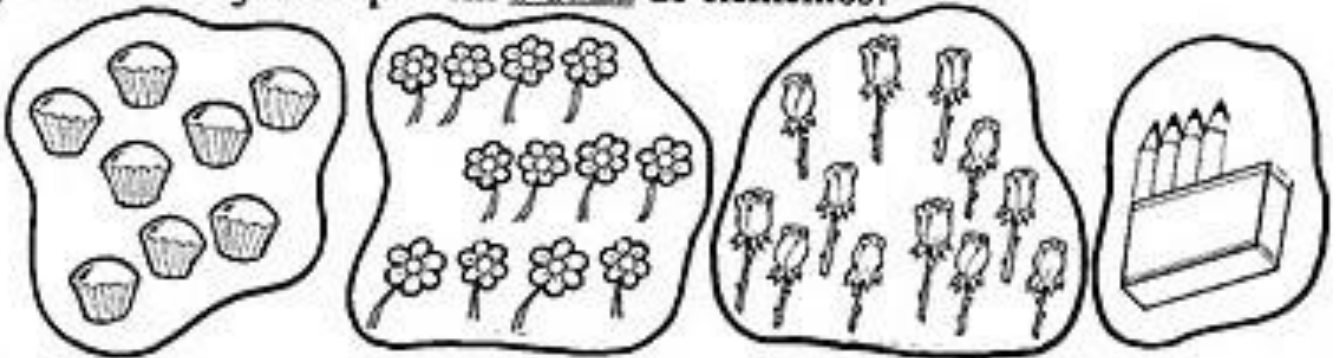
VOCÊ JÁ OUVIU FALAR EM DÚZIA?

ALGUNS ALIMENTOS PODEM SER VENDIDOS COMO DÚZIA: OVOS, LARANJAS, BANANAS ETC.

UMA DÚZIA É A MESMA COISA QUE 12 UNIDADES.



ATIVIDADES - DÚZIA

1) Pinte os conjuntos que têm 1 dúzia de elementos:



VAMOS CONTINUAR TRABALHANDO COM DÚZIA.

2) COMPLETE OS CONJUNTOS PARA FORMAR UMA DÚZIA




ASSISTA A VÍDEO AULA DA PROFESSORA, POIS SERÁ MUITO IMPORTANTE OUVIR A EXPLICAÇÃO PARA UM MELHOR ENTENDIMENTO DAS ATIVIDADES. LEMBRE-SE QUE NÃO É NECESSÁRIO REALIZAR A IMPRESSÃO DAS ATIVIDADES, AS MESMAS PODERÃO SER RESPONDIDAS NO CADERNO.

ESCOLA MUNICIPAL ENGENHEIRO CARLOS ROHM – UNIDADE I

Nome do aluno:	Semana 28	
Professor: Talita, Maristela, Alessandra, Valéria e Raquel.	Data: 28/09/2021 terça-feira	Turma: 1º
Componente Curricular: Português e matemática	Entrega: enviar via e-mail até 29/09 (quarta-feira).	

ATIVIDADE ADAPTADA DE PORTUGUÊS

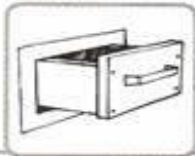
◆◆◆ PINTE O QUE COMEÇA COM GA E COPIE OS NOMES DAS FIGURAS.



AGORA VAMOS CONHECER OUTROS PEDACINHOS DA FAMÍLIA DO **G**.

COMPLETANDO


USE **GA, GO, GU** PARA COMPLETAR O NOME DAS FIGURAS.



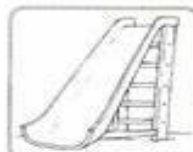
___ VETA



CAN___RU




BI___DE



ESCORRE___DOR



___RILA



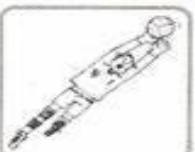
TARTARU___



A___LHA



CO___MELO



___LEIRO



MORAN___

ASSISTAM A VÍDEO AULA DA PROFESSORA, POIS SERÁ MUITO IMPORTANTE OUVIR A EXPLICAÇÃO PARA UM MELHOR ENTENDIMENTO DAS ATIVIDADES. LEMBREM-SE QUE NÃO É NECESSÁRIO REALIZAR A IMPRESSÃO DAS ATIVIDADES, AS MESMAS PODERÃO SER RESPONDIDAS NO CADERNO.

ESCOLA MUNICIPAL ENGENHEIRO CARLOS ROHM – UNIDADE I

Nome do aluno:	Semana 28	
Professor: Talita, Maristela, Alessandra, Valéria e Raquel.	Data: 29/09/2021 Quarta-feira	Turma: 1º
Componente Curricular: Português Interdisciplinar Adaptada	Entrega: enviar via e-mail até 30/09(quinta-feira)	

LEIA O VERSO A SEGUIR:

**GALO COM DOR DE GARGANTA
GARGAREJA
DEPOIS CANTA**




ROCHA, Ruth , pág. 14, PALAVRAS, MUITAS PALAVRAS 3ª ED. (1998), QUINTETO

NO CADERNO:


1. IDENTIFIQUE E CIRCULE AS PALAVRAS DO VERSO QUE COMEÇAM COM G.
2. ESCREVA A FAMÍLIA SÍLABICA DO G.

DITADO ILUSTRADO:


3. ESCREVA O NOME DAS IMAGENS QUE COMEÇAM COM A LETRA G:



A MAGALI É?



VAMOS USAR O LIVRO DIDÁTICO

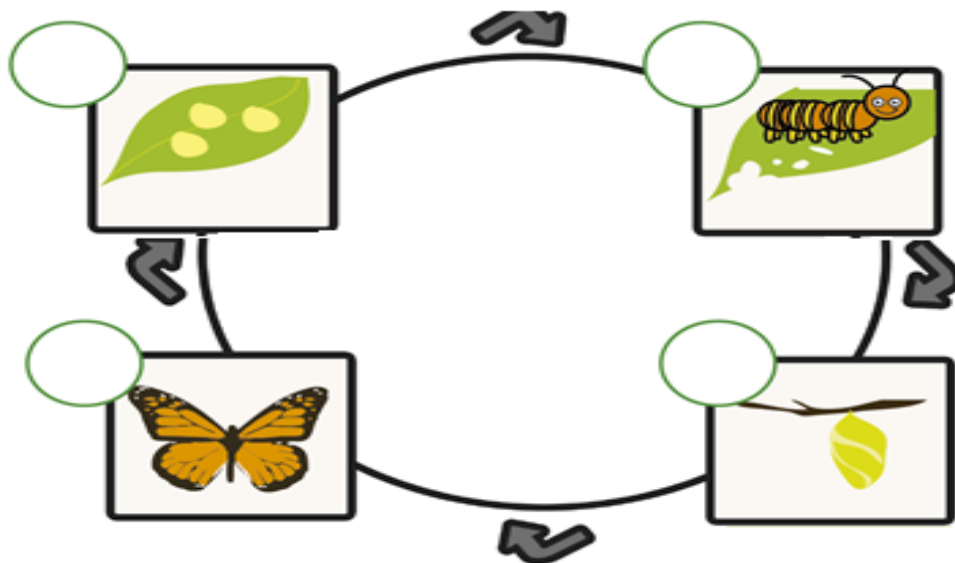


A MEDIDA QUE OS SERES VIVOS SE DESENVOLVEM, MUITAS MUDANÇAS ACONTECEM. NO LIVRO INTERDISCIPLINAR VAMOS VER COMO ISSO ACONTECE PARA AS BORBOLETAS.

VAMOS ESTUDAR AS **FASES DA VIDA DA BORBOLETA** NO LIVRO INTERDISCIPLINAR.

- **PÁGINA 48** – RESPONDA AS QUESTÕES DE 1 A 4 POR ÁUDIO NO WHATSAPP DA PROFESSORA.

ENUMERE DE 1 A 4 O QUE VEM PRIMEIRO NO CICLO DE VIDA DA BORBOLETA?
CASO SEJA NÃO POSSÍVEL IMPRIMIR, ESCREVA EM ORDEM DE ACONTECIMENTO O CICLO DE VIDA DA BORBOLETA: CASULO- LAGARTA- BORBOLETA- OVO E ASSISTA ESTE VÍDEO PARA AJUDAR NA COMPREENSÃO <https://www.youtube.com/watch?v=ocWgSgMGxOc>



ESCOLA MUNICIPAL ENGENHEIRO CARLOS ROHM – UNIDADE I

Nome do aluno:		Semana 28
Professor: TALITA, MARISTELA, ALESSANDRA, VALÉRIA E RAQUEL	Data: 30/09/2021 QUINTA-FEIRA	Turma: 1º A, B, C, D e D
Componente Curricular: PORTUGUÊS E MATEMÁTICA	Entrega: até dia 01/10/2021 às 11 horas, via e-mail do professor.	




ATIVIDADE DE QUINTA FEIRA



- 1) DANDO CONTINUIDADE À FAMÍLIA SILÁBICA DA LETRA **G**, VAMOS COMPLETAR AS PALAVRAS COM A SÍLABA INICIAL CORRESPONDENTE E APÓS LER EM VOZ ALTA AS PALAVRAS E ENVIAR UM AUDIO PARA O WHATSAPP DA PROFESSORA

FAMÍLIA SILÁBICA DO G

GA GE GI GO GU GÃO

01. COMPLETE AS PALAVRAS COM A SÍLABA INICIAL CORRESPONDENTE.

 TO  LO  LO

 VETA  VIÃO

2 COMPLETE A PARLENDIA COM O NUMERAL E A QUANTIDADE DE OVOS.

A GALINHA DO VIZINHO
BOTA OVO AMARELINHO

BOTA	<input type="text" value="1"/>	<input type="text" value="0"/>
BOTA	<input type="text"/>	<input type="text"/>
BOTA	<input type="text"/>	<input type="text"/>
BOTA	<input type="text"/>	<input type="text"/>
BOTA	<input type="text"/>	<input type="text"/>



ASSISTAM A AULA EXPLICATIVA DA PROFESSORA PARA MELHOR COMPREENSÃO. NÃO É NECESSÁRIO IMPRESSÃO DAS ATIVIDADES.

ESCOLA MUNICIPAL ENGENHEIRO CARLOS ROHM – UNIDADE I

Nome do aluno:		Semana 28
Professor: TALITA, MARISTELA, ALESSANDRA, VALÉRIA E RAQUEL	Data: 01/10/2021 SEXTA-FEIRA	Turma: 1º A, B, C, D e E.
Componente Curricular: PORTUGUÊS E INTERDISCIPLINAR	Entrega: até dia 04/10/2021 às 11 horas, via e-mail do professor.	

ATIVIDADE ADAPTADA - SEXTA-FEIRA

DANDO CONTINUIDADE À FAMÍLIA SILÁBICA DA LETRA G, VAMOS CONHECER A PARLENDA DA GALINHA DO VIZINHO. FAÇAM A LEITURA COM O AUXÍLIO DE UM ADULTO ACOMPANHANDO COM O DEDINHO.

A GALINHA DO VIZINHO

**A GALINHA DO VIZINHO
BOTA OVO AMARELINHO.
BOTA UM, BOTA DOIS, BOTA TRÊS,
BOTA QUATRO, BOTA CINCO, BOTA SEIS,
BOTA SETE, BOTA OITO, BOTA NOVE,
BOTA DEZ!**



AGORA...

- 1- PINTE AS **VOGAIS DE AMARELO** E DE **VERDE AS CONSOANTES**.
- 2- DESENHE A MAIOR QUANTIDADE DE OVOS CITADO NA PARLENDA.

3- PARA ENCERRARMOS NOSSA ATIVIDADE, VAMOS OUVIR UMA HISTÓRIA DELEITE. RELAXEM E APROVEITEM!



A GALINHA RUIVA – OS AMIGUINHO

<https://www.youtube.com/watch?v=KAZ-xMUXaoY>

LEMBRANDO QUE NÃO É NECESSÁRIO A IMPRESSÃO DAS ATIVIDADES.

