ESTÂNCIA TURÍSTICA DE RIBEIRÃO PIRES
CONSTRUINDO O FUTURO DA GENTE

Secretaria de Educação
Avenida Prefeito Valdirio Prisco, 193
Jardim Itacolomy
sec@ribeiraopires.sp.gov.br
(11) 4828-9600/ 4825-9270

E.M. Professor Sebastião Vayego de Carvalho
Av. Ver. Rubens Mazieiro, 100 – Ouro Fino Paulista – CEP: 09442-700
Fone: (11) 4822-3137 / 4827-0948
E-mail: emvayego@hotmail.com

NOME DO ALUNO:	DATA: 18/06/2021	SEMANA: 15
PROFESSORAS: ADRIANA, TATIANE E MARILENA.	TURMA: JARDIM I A, B e C.	
CAMPO DE EXPERIÊNCIA: TRAÇOS, SONS, CORES E FORMAS.		
OBJETIVO DE APRENDIZAGEM: (EIO3TS02) EXPRESSAR-SE LIVREMENTE POR MEIO DE DESENHO, PINTURA, COLAGEM, DOBRADURA E ESCULTURA, CRIANDO PRODUÇÕES BIDIMENSIONAIS E TRIDIMENSIONAIS.		

FESTA JUNINA

DISPONÍVEL EM: https://i.ytimg.com/vi/vnx0Th0Ygyo/mqdefault.jpg

PROJETO LEITURA: A FESTA JUNINA DA JOANINHA

NOSSO PROJETO LEITURA SERÁ NORTEADO PELA LITERATURA INFANTIL, ESTIMULANDO ASSIM A CRIANÇA INTERPRETAR O QUE OUVE, RESPONDER DE MANEIRA LÓGICA AO QUE LHE É PERGUNTADO, DESENVOLVER O PENSAMENTO LÓGICO E SUA EXPRESSÃO. COM ISSO, FAZER COM QUE CONSTRUAM O HÁBITO DE OUVIR E SENTIR PRAZER NAS SITUAÇÕES QUE ENVOLVEM A LEITURA.

ASSISTAM AO VÍDEO: A FESTA JUNINA DA JOANINHA

ERA UMA VEZ UMA JOANINHA QUE ADORAVA FESTA JUNINA. UM DIA ELA RESOLVEU CONVIDAR SEUS AMIGUINHOS PARA FESTEJAR.
https://youtu.be/vnx0Th0Ygyo

NOSSA ATIVIDADE DE HOJE: FAZER UM BALAO DE DOBRADURA

PASSO A PASSO DO BALÃO DE DOBRADURA: https://youtu.be/vWIXIYXTczw

BOA AULA!

Balão

Os balões causam incêndios e destruição, mas este é um balão que você pode fazer para enfeitar sua festinha. Faça vários de tamanhos diferentes e bem coloridos.

1 Dobre a folha seguindo as linhas pontilhadas apenas para marcar



2 Dobre a folha ao meio

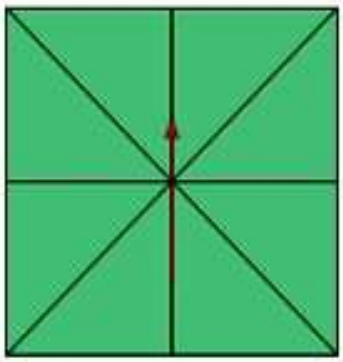

3 Dobre as laterais para dentro na linha pontilhada



4 Faça o mesmo dos dois lados

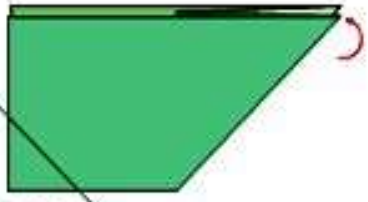

5 Dobre conforme a indicação

6 Faça o mesmo do outro lado

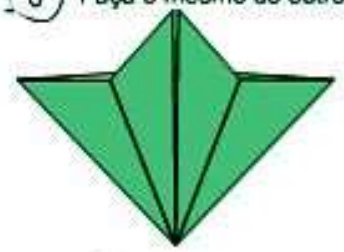

7 Depois dobre as pontas para dentro

8 A dobradura vai ficar assim

9 Em seguida dobre as pontas para o meio e a pontinha que sobrar para dentro

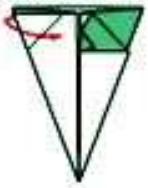

10 Faça o mesmo do outro lado

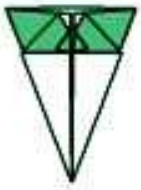

11 Agora é só assoprar para abrir o balao

©2001 PONKAN STUDIO