ESTÂNCIA TURÍSTICA DE RIBEIRÃO PIRES
CONSTRUINDO O FUTURO DA GENTE

Secretaria de Educação
Avenida Prefeito Valdirio Prisco, 193
Jardim Itacolomy
sec@ribeiraopires.sp.gov.br
(11) 4828-9600/ 4825-9270

Escola Municipal Professor Sebastião Vayego de Carvalho		
Nome do aluno:	Data: 14/06/2021	Semana: 15
Professora: Luciana, Abigail e Claudia	Turma: 4º Ano A, B e C	
Componente Curricular: **Língua Portuguesa**	Entregar: 21/06/2021	
PROGRAMA SEGUE: Atividade de intensificação da aprendizagem		
Habilidades: (EF15LP03) Localizar informações explícitas em textos. (EF03LP11) Ler e compreender, com autonomia, textos injuntivos instrucionais (receitas, instruções de montagem etc.), com a estrutura própria desses textos (verbos imperativos, indicação de passos a ser seguidos) e mesclando palavras, imagens e recursos gráfico- visuais, considerando a situação comunicativa e o tema/assunto do texto.		

FAÇA SUAS ATIVIDADES COM CAPRICHO E ATENÇÃO. (IMPRIMIR É OPCIONAL)

NO CADERNO, FAÇA O CABEÇALHO E ESCREVA O NOME DA MATÉRIA: **LÍNGUA PORTUGUESA**

TEMÁTICA: FESTA JUNINA

E no mês de junho comemoramos as festas juninas, porém desde o ano passado com a Pandemia da Covid 19, as pessoas vêm mantendo a tradição da cultura brasileira, porém sem grandes festejos e aglomerações. As comidas, as músicas e as brincadeiras nesta época é o que temos de mais forte.

ATIVIDADE 1 – VAMOS CANTAR?

PULA FOGUEIRA IAIÁ

PULA A FOGUEIRA IOIÔ

CUIDADO PARA NÃO SE QUEIMAR

OLHA QUE A FOGUEIRA

JÁ QUEIMOU O MEU AMOR ...

ACESSE O LINK PARA OUVIR A MÚSICA:

https://www.youtube.com/watch?v=E9QLAkR6DRo

ESTÂNCIA TURÍSTICA DE RIBEIRÃO PIRES
CONSTRUINDO O FUTURO DA GENTE

Secretaria de Educação
Avenida Prefeito Valdirio Prisco, 193
Jardim Itacolomy
sec@ribeiraopires.sp.gov.br
(11) 4828-9600/ 4825-9270

ATIVIDADE 2 - COPIE DO TEXTO AS PALAVRAS QUE ESTÃO FALTANDO:

PULA A _____ IAIÁ.

_____ FOGUEIRA _____.

CUIDADO PARA NÃO SE _____

_____ ESSA FOGUEIRA

JÁ QUEIMOU O MEU _____.

DESENHE UMA FOGUEIRA

ATIVIDADE 3 - LEIA O TEXTO E RESPONDA AS QUESTÕES AO LADO:

A) O TEXTO LIDO É:

( ) UMA BILHETE ( ) UMA RECEITA ( ) UM POEMA

B) ESCREVA O NOME DA RECEITA:

_____

C) ESCOLHA UM INGREDIENTE E COPIE AQUI:

_____

D) QUANTOS OVOS FORAM USADOS NESTA RECEITA?

_____

E) CASO TENHA OS INGREDIENTES EM CASA, FAÇA A RECEITA COM UM ADULTO E DEPOIS MANDE AS FOTOS PARA A PROFESSORA.



MODO DE PREPARO: PRIMEIRO ESCORRA O MILHO, EM SEGUIDA UNTE E ENFARINHE UMA FORMA DE BOLO COM FURO E COLOQUE O FORNO PARA AQUECER. DEPOIS, COLOQUE NO LIQUIDIFICADOR O MILHO (JÁ ESCORRIDO), O LEITE, AÇÚCAR, FLOCÃO DE MILHO, ÓLEO, OVOS E BATA BEM ATÉ QUE O MILHO FIQUE BEM MOÍDO. SE QUISER, PODE ACRESCENTAR DUAS COLHERES DE SOPA DE COCO RALADO. ACRESCENTE O FERMENTO EM PÓ E PULSE O LIQUIDIFICADOR 3 VEZES. POR ÚLTIMO, DESPEJE ESSA MASSA NA FORMA E LEVE AO FORNO MÉDIO. DEIXE ASSAR POR, APROXIMADAMENTE, 40 MINUTOS E FAÇA O TESTE DO PALITO E OBSERVE UM TOM DOURADO MÉDIO, PARA SABER QUE O BOLO ESTÁ PRONTO. ESPERE ESFRIAR TOTALMENTE PARA DESENFORMAR.

PARA ACOMPANHAR, SIRVA COM UM CAFEZINHO OU CHÁ BEM QUENTINHO.

Secretaria de Educação
Avenida Prefeito Valdirio Prisco, 193
Jardim Itacolomy
sec@ribeiraopires.sp.gov.br
(11) 4828-9600/ 4825-9270

ATIVIDADE 4 – DITADO JUNINO**:**

CLIQUE NO LINK ABAIXO E AO ASSISTA AO DITADO JUNINO. VOCÊ DEVE ESCREVER O NOME DAS FIGURAS QUE APARECEM. SE FOR PRECISO, PAUSE O VÍDEO. PINTE O DESENHO.

https://www.youtube.com/watch?v=7XiQQzGRsS0



ESTÂNCIA TURÍSTICA DE RIBEIRÃO PIRES
CONSTRUINDO O FUTURO DA GENTE

Secretaria de Educação
Avenida Prefeito Valdirio Prisco, 193
Jardim Itacolomy
sec@ribeiraopires.sp.gov.br
(11) 4828-9600/ 4825-9270

Escola Municipal Professor Sebastião Vayego de Carvalho		
Nome do aluno:	Data: 14/06/2021	Semana: 15
Professora: Luciana, Abigail e Claudia	Turma: 4º Ano A, B e C	
Componente Curricular: **Matemática**	Entregar: 21/06/2021	
PROGRAMA SEGUE: Atividade de intensificação da aprendizagem		
Habilidades: EF02MA22 – Comparar informação de pesquisas apresentadas por meio de tabelas de dupla entrada e em gráficos de colunas simples ou barras, para melhor compreender aspectos da realidade próxima.		

COLOQUE A DATA E SEU NOME COMPLETO NO CADERNO (IMPRIMIR É OPCIONAL)

EM SEGUIDA, ESCREVA O NOME DA MATÉRIA: **MATEMÁTICA**

TEMÁTICA: BRINCADEIRAS JUNINAS

FOI FEITA UMA PESQUISA SOBRE QUAIS BRINCADEIRAS JUNINAS AS CRIANÇAS MAIS GOSTAVAM. ANTES DE DESCOBRIR O RESULTADO, FAÇA O QUE SE PEDE:

ATIVIDADE 1: CADA BRINCADEIRA RECEBEU UMA COR DE IDENTIFICAÇÃO, LEIA O NOME DA COR E PINTE A MOLDURA DA COR CORRESPONDENTE:

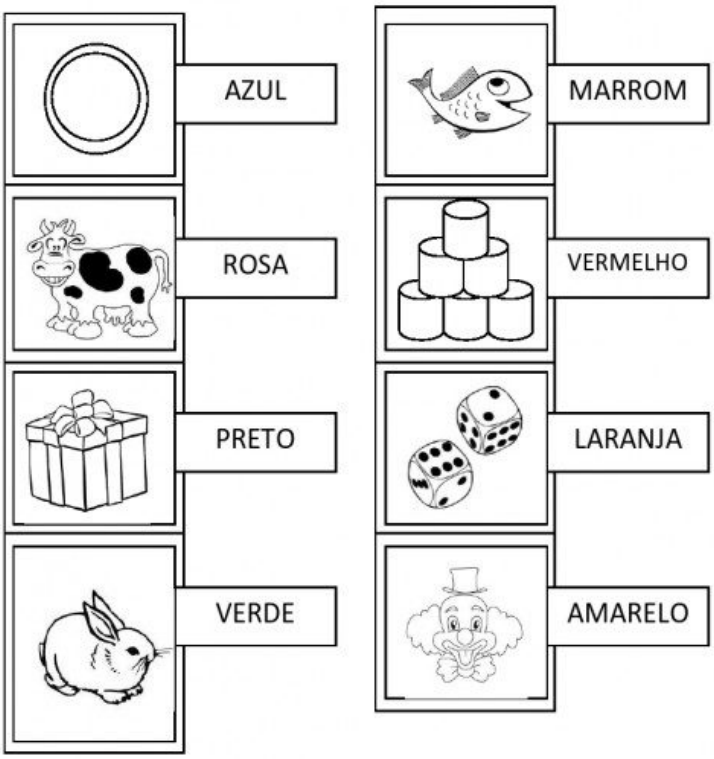

Secretaria de Educação
Avenida Prefeito Valdirio Prisco, 193
Jardim Itacolomy
sec@ribeiraopires.sp.gov.br
(11) 4828-9600/ 4825-9270

ATIVIDADE 2 - AS PREFERÊNCIAS DAS CRIANÇAS FORAM ANOTADAS ABAIXO. PINTE O NOME DAS BRINCADEIRAS DA MESMA COR CORRESPONDENTE A ELE NA TABELA DE CORES QUE VOCÊ PINTOU. EXEMPLO: ARGOLA = AZUL

PESCARIA	JOGO DA LATA	DADOS	PESCARIA
ARGOLA	PESCARIA	LAMBIDA DA VACA	CAIXA SURPRESA
CAIXA SURPRESA	DADOS	ARGOLA	LAMBIDA DA VACA
ARGOLA	TOCA DO COELHO	TOCA DO COELHO	PESCARIA
JOGO DA LATA	JOGO DA LATA	PESCARIA	JOGO DA LATA
PESCARIA	LAMBIDA DA VACA	BOCA DO PALHAÇO	LAMBIDA DA VACA

ATIVIDADE 3 – ANOTE NA TABELA A QUANTIDADE TOTAL DE CADA BRINCADEIRA, SOMANDO AS CORES IGUAIS:

NOME DA BRINCADEIRA	TOTAL DE VOTOS

Secretaria de Educação
Avenida Prefeito Valdirio Prisco, 193
Jardim Itacolomy
sec@ribeiraopires.sp.gov.br
(11) 4828-9600/ 4825-9270

ATIVIDADE 4 – PARA CADA VOTO, PINTE UM QUADRADINHO. USE AS CORES CORRESPONDENTES A BRINCADEIRA E DESCUBRA A MAIS VOTADA E A MENOS VOTADA:

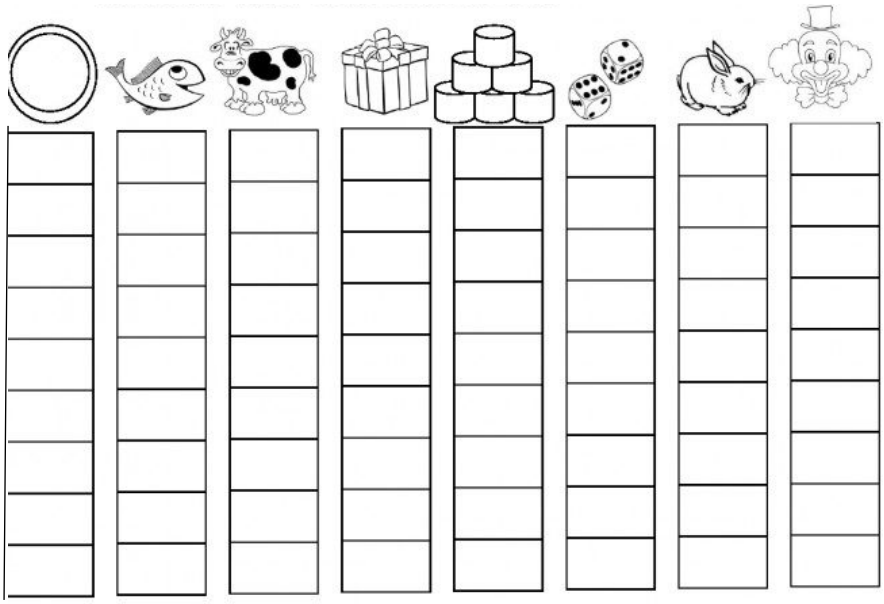

A) QUAL A BRINCADEIRA MAIS VOTADA? _____

B) E QUAL A BRINCADEIRA MENOS VOTADA? _____

ATIVIDADE 5 – OBSERVE A CENA E PREENCHA O QUE SE PEDE:

AGORA VOCÊ DEVE FORMAR UM GRÁFICO COM OS DADOS

NÃO ESQUEÇA DE ENVIAR AS ATIVIDADES À SUA PROFESSORA!