Secretaria de Educação
Avenida Prefeito Valdirio Prisco, 193
Jardim Itacolomy
sec@ribeiraopires.sp.gov.br
(11) 4828-9600/ 4825-9270

ESCOLA MUNICIPAL MANOEL BAPTISTA DA SILVA		
Nome do aluno:		**Semana 14**
Professor: Gigi	Data: 07/06/2021	Turma: 1 A
Componente Curricular: Língua Portuguesa/ Matemática **ATIVIDADE ADAPTADA**	Entrega: 07/06/2021- Enviar as atividades para celular da professora.	

SEGUNDA- FEIRA 07/06

NÃO ESQUEÇA DE FAZER O CABEÇALHO TODOS OS DIAS!

- **Após realizar o cabeçalho no caderno, fazer o alfabeto bem bonito.**
- **Leitura deleite: "O homem que amava caixas" será colocado o livro no grupo.**
- **Realizar a ilustração da história no caderno!! Capriche em seu desenho.**

LIVRO DE LÍNGUA PORTUGUESA CURIOSIDADES

Hoje vamos conhecer sobre a vida deste pintor AUGUSTE HERBIN

Nasceu: 29 de abril de 882;

Morreu: 30 de janeiro de 1960; Paris, France

Anos de Atividade: 1901 - 1960

Nacionalidade: French

Movimento Artístico: Pós-impressionismo, Cubismo, Arte Abstrata

Escola de Pintura: Section d'Or (Puteaux Group), Abstração-Criação

Campo: pintura

ESSE É UM DE SEUS QUADROS.

SEUS QUADROS ELE USAVA MUITAS FORMAS GEOMÉTRICAS E MUITAS CORES.

NO LIVRO DE PORTUGUES VOCÊ TERA QUE CRIAR UM QUADRO NA PÁG106

ESTÂNCIA TURÍSTICA DE RIBEIRÃO PIRES
CONSTRUINDO O FUTURO DA GENTE

Secretaria de Educação
Avenida Prefeito Valdirio Prisco, 193
Jardim Itacolomy
sec@ribeiraopires.sp.gov.br
(11) 4828-9600/ 4825-9270

NOME:_____

DATA:____/____/____ TURMA:_____ EI

www.atividadesparaeducaçãoinfantil.com

ALFABETO

COMPLETE COM AS LETRINHAS DO ALFABETO QUE ESTÃO FALTANDO.

A			D				H					M
N			Q			T				X		Z

AGORA ESCREVA AS VIZINHAS:

	J	
	N	
	E	
	A	
	Q	

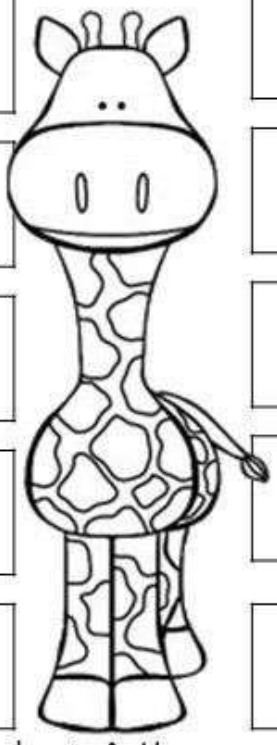

	S	
	H	
	X	
	D	
	V	

© direitos reservados www.atividadesparaeducaçãoinfantil.com

ESTÂNCIA TURÍSTICA DE RIBEIRÃO PIRES
CONSTRUINDO O FUTURO DA GENTE

Secretaria de Educação
Avenida Prefeito Valdirio Prisco, 193
Jardim Itacolomy
sec@ribeiraopires.sp.gov.br
(11) 4828-9600/ 4825-9270

ESCOLA MUNICIPAL MANOEL BAPTISTA DA SILVA		
Nome do aluno:		**Semana 14**
Professor: Gigi	Data: 08/06/2021	Turma: 1 A
Componente Curricular: Língua Portuguesa/ Matemática	Entrega: 08/06/2021- Enviar as fotos para o celular da professora	

TERÇA-FEIRA 08/06

NÃO ESQUEÇA DE FAZER O CABEÇALHO TODOS OS DIAS!

- **Após realizar o cabeçalho no caderno, fazer o alfabeto bem bonito.**
- **Leitura deleite: será colocado o livro no grupo.**
- **Realizar a ilustração da história no caderno!! Capriche em seu desenho.**

LÍNGUA PORTUGUESA



ESTÂNCIA TURÍSTICA DE
RIBEIRÃO PIRES
CONSTRUINDO O FUTURO DA GENTE

Secretaria de Educação
Avenida Prefeito Valdirio Prisco, 193
Jardim Itacolomy
sec@ribeiraopires.sp.gov.br
(11) 4828-9600/ 4825-9270

RECORTE AS LETRAS DO ALFABETO DE JORNAIS E REVISTAS E COLE NO CADERNO.

BLOG: Eli Cristina

PREENCHA O ALFABETO

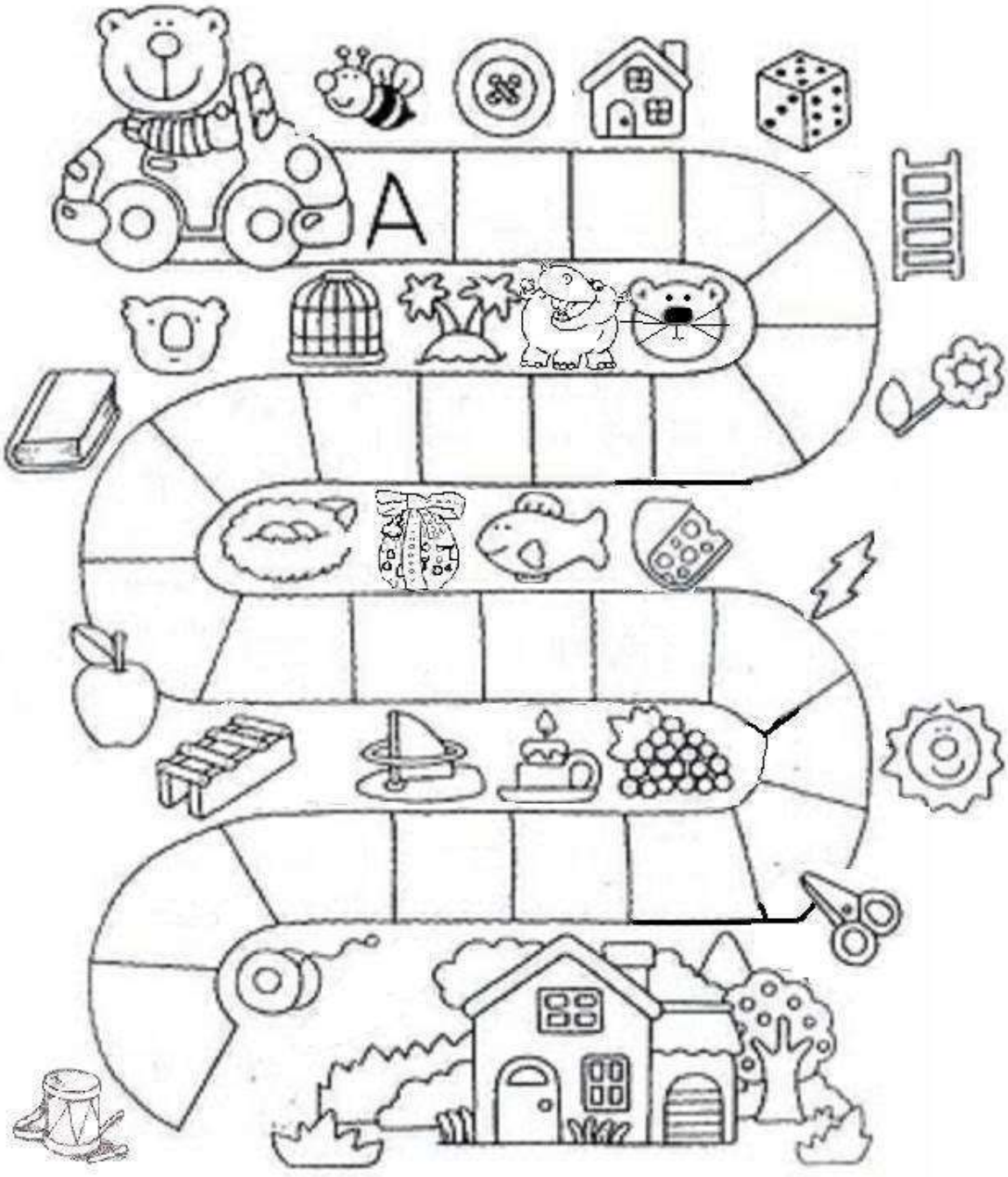

ESTÂNCIA TURÍSTICA DE RIBEIRÃO PIRES
CONSTRUINDO O FUTURO DA GENTE

Secretaria de Educação
Avenida Prefeito Valdirio Prisco, 193
Jardim Itacolomy
sec@ribeiraopires.sp.gov.br
(11) 4828-9600/ 4825-9270

MATEMÁTICA

smart kids
www.smartkids.com.br

Que lindo o novo jardim da escola! Siga a ordem lógica dos números e complete os espaços vazios.



SIGA E COMPLETE

Secretaria de Educação
Avenida Prefeito Valdirio Prisco, 193
Jardim Itacolomy
sec@ribeiraopires.sp.gov.br
(11) 4828-9600/ 4825-9270

ESCOLA MUNICIPAL MANOEL BAPTISTA DA SILVA		
Nome do aluno:		**Semana 14**
Professor: Gigi	Data: 09/06/2021	Turma: 1 A
Componente Curricular: Língua Portuguesa/ Matemática	Entrega: 09/06/2021- Enviar as fotos para celular da professora.	

QUARTA-FEIRA 09/06

NÃO ESQUEÇA DE FAZER O CABEÇALHO TODOS OS DIAS!

- **Após realizar o cabeçalho no caderno, fazer o alfabeto bem bonito.**
- **Leitura deleite: será colocado o livro no grupo.**

Realizar a ilustração da história no caderno!! Capriche em seu desenho

LÍNGUA PORTUGUESA

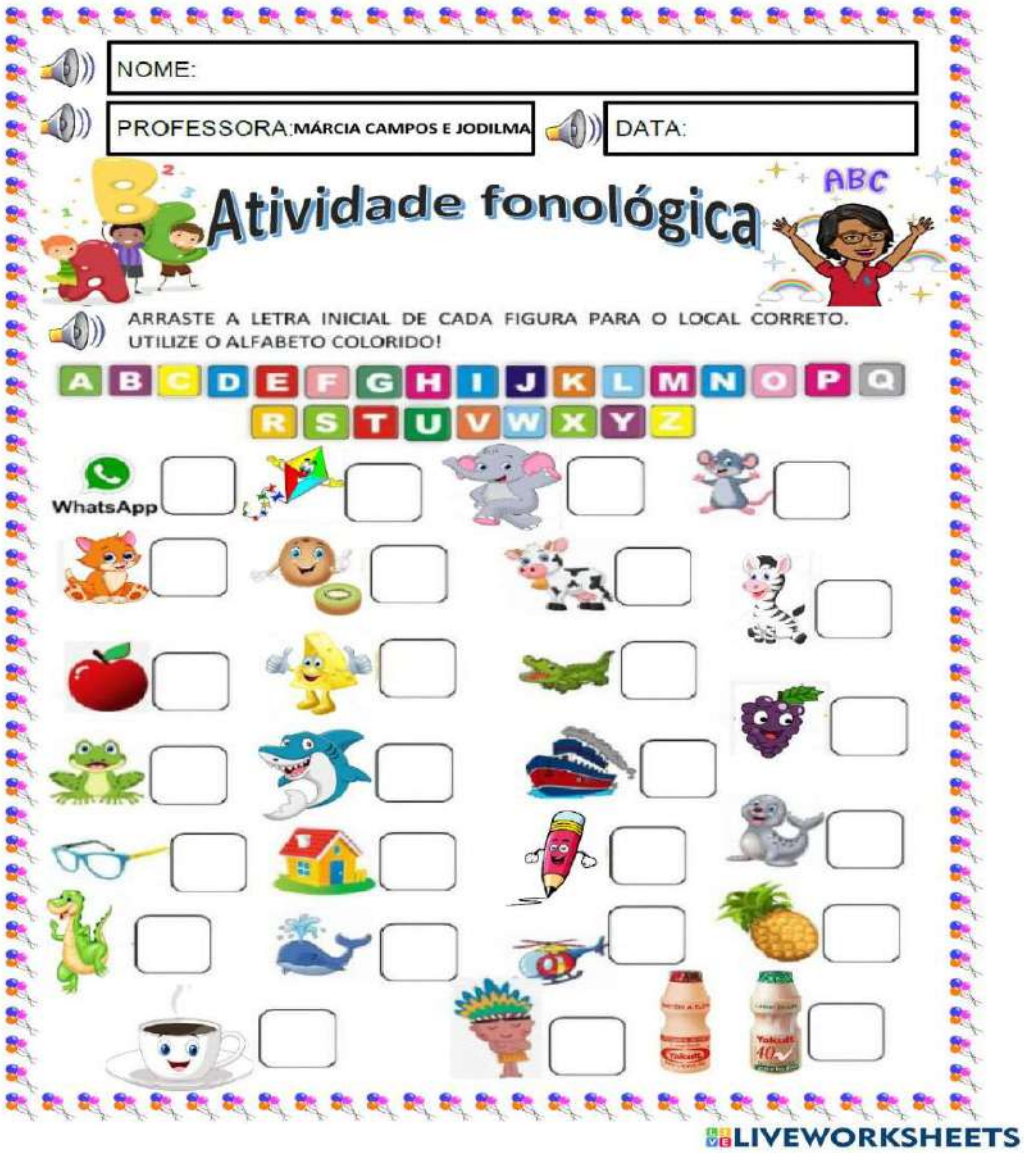

ESTÂNCIA TURÍSTICA DE RIBEIRÃO PIRES
CONSTRUINDO O FUTURO DA GENTE

Secretaria de Educação
Avenida Prefeito Valdirio Prisco, 193
Jardim Itacolomy
sec@ribeiraopires.sp.gov.br
(11) 4828-9600/ 4825-9270

MATEMÁTICA

Escola: _____ Diretora: _____
Disciplina: _____ Professora: _____ Turma: _____
Aluna: _____ Data: _____

Números até 10
Ordenando os números

Recorte os números abaixo e cole na sequencia correta acima

5	4	7	2	9
6	3	8	1	10

www.aulapronta.com.br

NO CADERNO FAÇA OS NÚMEROS ATÉ 10.

ESTÂNCIA TURÍSTICA DE RIBEIRÃO PIRES
CONSTRUINDO O FUTURO DA GENTE

Secretaria de Educação
Avenida Prefeito Valdirio Prisco, 193
Jardim Itacolomy
sec@ribeiraopires.sp.gov.br
(11) 4828-9600/ 4825-9270

ESCOLA MUNICIPAL MANOEL BAPTISTA DA SILVA		
Nome do aluno:		**Semana 14**
Professor: Gigi	Data: 10/06/2021	Turma: 1 A
Componente Curricular: Matemática/ Interdisciplinar	Entrega: 10/06/2021- Enviar as fotos para celular da professora	

QUINTA-FEIRA 10/06

NÃO ESQUEÇA DE FAZER O CABEÇALHO TODOS OS DIAS!

- **Após realizar o cabeçalho no caderno, fazer o alfabeto bem bonito.**
- **Leitura deleite: será colocado o livro no grupo.**

Realizar a ilustração da história no caderno!! Capriche em seu desenho

MATEMÁTICA

OBSERVE O CALENDÁRIO E PRENCHA E COLE NO CADERNO.

ESTÂNCIA TURÍSTICA DE RIBEIRÃO PIRES
CONSTRUINDO O FUTURO DA GENTE

Secretaria de Educação
Avenida Prefeito Valdirio Prisco, 193
Jardim Itacolomy
sec@ribeiraopires.sp.gov.br
(11) 4828-9600/ 4825-9270

OBSERVE O CALENDÁRIO E PREENCHA ESSE E COLE NO CADERNO.

ESTÂNCIA TURÍSTICA DE RIBEIRÃO PIRES
CONSTRUINDO O FUTURO DA GENTE

Secretaria de Educação
Avenida Prefeito Valdirio Prisco, 193
Jardim Itacolomy
sec@ribeiraopires.sp.gov.br
(11) 4828-9600/ 4825-9270

LÍNGUA PORTUGUESA

VAMOS CONTRUIR UM ALFABETO MÓVEL

O **ALFABETO MÓVEL** É UM INSTRUMENTO MUITO UTILIZADO NO DIA A DIA DA SALA DE AULA, POIS ALÉM DE AUXILIAR NA ALFABETIZAÇÃO DO ALUNO, INTRODUZ A LEITURA, AFORMAÇÃO DE PALAVRAS, IDENTIFICAÇÃO DE LETRA INICIAL, LETRA FINAL, NÚMERO DE LETRAS E MUITO MAIS!

VAMOS APRENDER A FAZER UM ALFABETO MÓVEL?ASSITA AO VÍDEO:
https://www.youtube.com/watch?v=9fWU9xFw9Ak

DEPOIS DE CONFECCIONAR O ALFABETO MÓVEL, DIVIRTA-SE COM A BRINCADEIRA DA **CAIXA SURPRESA!**

ESTA BRINCADEIRA É ÓTIMA PARA FAZER EM CASA COM SEUS FAMILIARES. EM UMA CAIXA DE SAPATO OU QUALQUER OUTRA CAIXA, COLOQUE AS LETRAS DO ALFABETO. FORMEM UMA RODA, LIGUEM A MÚSICA (UMA PESSOA FICARÁ RESPONSÁVEL PELO SOM) E PASSEM A CAIXA DE MÃO EM MÃO. QUANDO A MÚSICA PARAR, QUEM ESTÁ COM A CAIXA NA MÃO DEVERÁ DIZER O NOME DA LETRA E UMA PALAVRA QUE COMEÇA COM ELA. UM ADULTO PODERÁ PEDIR QUE FALEM UM NOME DEANIMAL, DE COR, DE PESSOA, ETC. SE ALGUÉM NÃO SE LEMBRAR, OS OUTROS PARTICIPANTES PODEM INCENTIVAR E CONTRIBUIUR