

ESCOLA MUNICIPAL PROFESSOR FRANCISCO LOURENÇO DE MELO		
NOME DO ALUNO:	DATA: 22/10/20	SEMANA : 8
PROFESSOR: SIMONE PRADO MARTINS	TURMA: JARDIM 1	
CAMPO DE EXPERIÊNCIA: ESPAÇO TEMPO QUANTIDADE RELAÇÕES E TRANSFORMAÇÕES CORPO GESTOS E MOVIMENTOS		
OBJETIVO DE APRENDIZAGEM EI03ET02. OBSERVAR E DESCREVER MUDANÇAS EM DIFERENTES MATÉRIAS RESULTANTES DE AÇÕES SOBRE ELES EM EXPERIMENTOS ENVOLVENDO FENÔMENOS NATURAIS E ARTIFICIAIS EI03CG05. COORDENAR SUAS HABILIDADES MANUAIS NOS ATENDIMENTOS ADEQUADOS SEUS INTERESSES E NECESSIDADES E SITUAÇÕES DIVERSAS. EI03ET07. RELACIONAR NÚMEROS ÀS RESPECTIVAS QUANTIDADES E IDENTIFICAR ANTES O DEPOIS O ENTRE EM UMA SEQUÊNCIA.		

- **ATIVIDADE 1- BOLHAS DE SABÃO**
- CONTAGEM DE FEIJOES (FOLHA IMPRESSA)
- **ESTRATÉGIA** UM ADULTO RESPONSÁVEL IRA PREPARAR COM OS INGREDIENTES NECESSÁRIO PARA FAZER BOLHINHAS DE SABÃO.

AS CRIANÇAS PODEM PARTICIPAR DA CONFECÇÃO DA RECEITA PRA SABER QUAIS SÃO OS INGREDIENTES E COMO ELES SE MISTURAM PARA FORMAR AS BOLHAS DE SABÃO.

E DEPOIS É SÓ BRINCAR.

ATIVIDADE 2 -. ATIVIDADE IMPRESSA DE RECORTE E COLAGEM

MATERIAL

4 XICARAS DE AGUA MORNA

½ XICARA DE AÇÚCAR


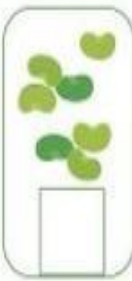


½ XÍCARA DE DETERGENTE LIQUIDO.

DESPEJE O AÇÚCAR EM AGUA MORNA E MEXA ATÉ DERRETER. ADICIONE O DETERGENTE E MEXA NOVAMENTE . MISTURE BEM OS INGREDIENTES E COMECE FAZER AS BOLHAS DE SABÃO.

ATIVIDADE 2. ATIVIDADE IMPRESSA , TESOURA E COLA .

FONTE: PINTEREST / BNCC.

CONTE OS FEIJÕES MÁGICOS DE CADA QUADRO.
COLE O NUMERAL CORRESPONDENTE.



- 1
- 2
- 3
- 4
- 5
- 6
- 7
- 8
- 9
- 10
- 0

