







ESCOLA MUNICIPAL PROFESSOR FRANCISCO LOURENÇO DE MELO		
NOME DO ALUNO:	DATA: <u>06/10/2020</u>	SEMANA: 6
PROFESSOR: SIMONE PRADO MARTINS		TURMA: JARDIM 1
CAMPO DE EXPERIÊNCIA: Escuta , Fala Pensamento e Imaginação / Traços sons cores e formas		
OBJETIVO DE APRENDIZAGEM: EI03EF09 Levantar hipóteses em relação à linguagem escrita, realizando registros de palavras e textos, por meio de escrita espontânea. EI03TS02 Expressar-se livremente por meio de desenho, pintura, colagem, dobradura e escultura, criando produções bidimensionais e tridimensionais.		


ATIVIDADE: Frutas






Atividade impressa pinte a sua fruta preferida e complete o nome das frutas

ESTRATÉGIA: com o auxílio dos pais a criança deve completar as letras formando o nome das frutas. E pintar as suas frutas prediletas

 PINTE A FRUTA DE QUE VOCÊ MAIS GOSTA.

				
LARANJA	UVA	MAÇÃ	BANANA	MELANCIA

 COMPLETE O NOME DAS FRUTAS DE ACORDO COM O QUADRO ACIMA.

	<input type="text"/>	<input type="text"/>	Ç	Ã				
	<input type="text"/>	V	<input type="text"/>	<input type="text"/>				
	L	<input type="text"/>	R	<input type="text"/>	N	J	<input type="text"/>	
	B	<input type="text"/>	N	<input type="text"/>	N	<input type="text"/>		
	M	<input type="text"/>	L	<input type="text"/>	N	C	<input type="text"/>	<input type="text"/>

POMAR É O LUGAR ONDE SÃO PLANTADAS ÁRVORES
QUE DÃO FRUTAS.

