

<b>ESCOLA MUNICIPAL PROFESSOR FRANCISCO LOURENÇO DE MELO</b>		
Nome do aluno: _____	Data: <b>05/10</b>	Semana:06
Professora : <b>KÁTIA ERNICA MARTINS</b>	Turma(s): <b>Jardim</b>	<b>05 /10</b>
Componente Curricular: <b>Artes</b>	Entregar: <b>enviar foto da atividade</b>	

## **ARTE**

### **Atividade alimentação saudável - O Prato de cinco cores.**

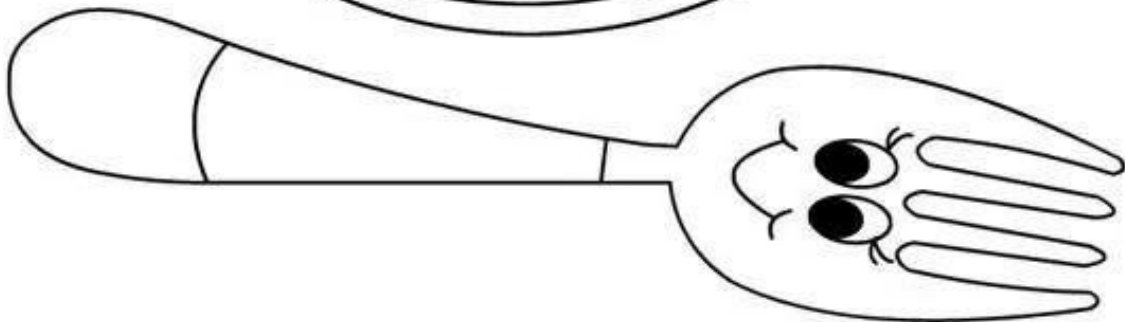
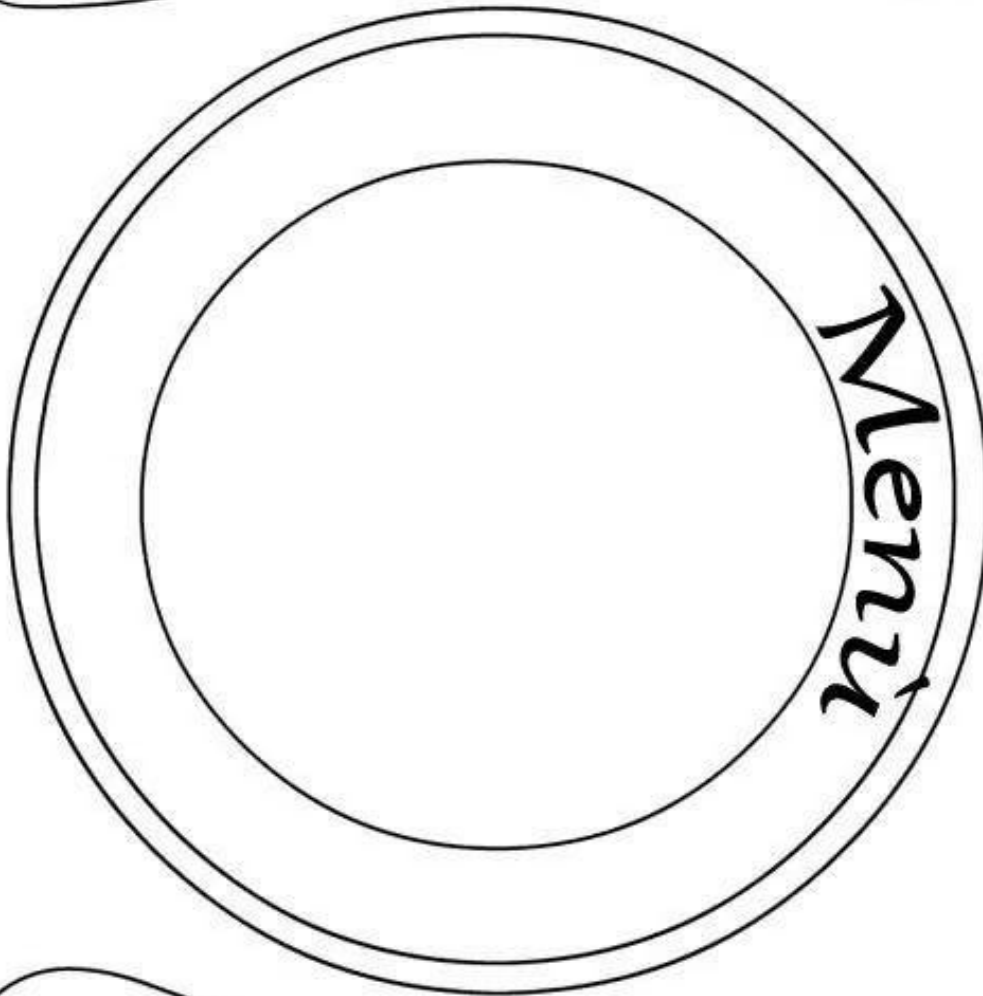
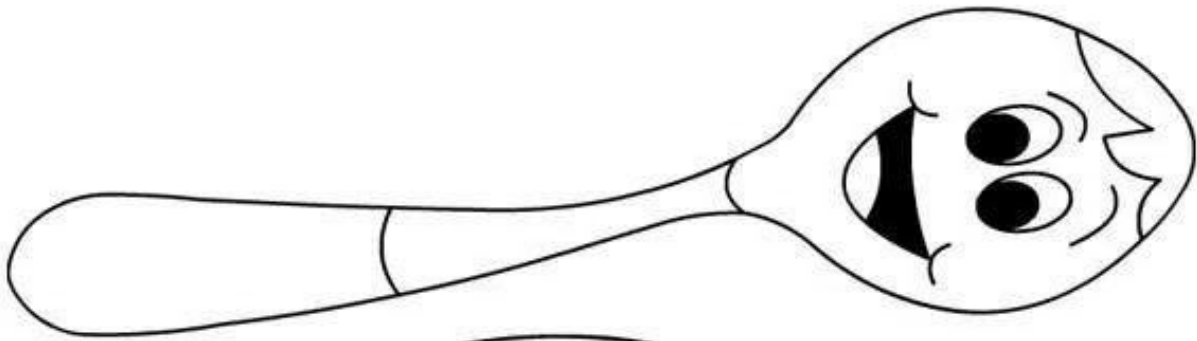
Assista ao vídeo O PRATO DE CINCO CORES - CONTOS DA BEBELLA:

<https://www.youtube.com/watch?v=zkxs8Wwhmml>

Vamos montar o prato com cinco cores. No prato da atividade você vai colocar os alimentos

- Lembre-se de escolher alimentos saudáveis
- Seu prato deverá ter cinco cores.
- Escolha os alimentos coloridos e apetitosos que você mais gosta.
- Você poderá usar recorte e colagem ou desenho e pintura

**Segue na próxima página o desenho do prato para a atividade**





**Secretaria de Educação**

Av. Prefeito Valdírio Prisco, 193- Centro  
sec@ribeiraopires.sp.gov.br  
Telefone: (11) 4828-9600